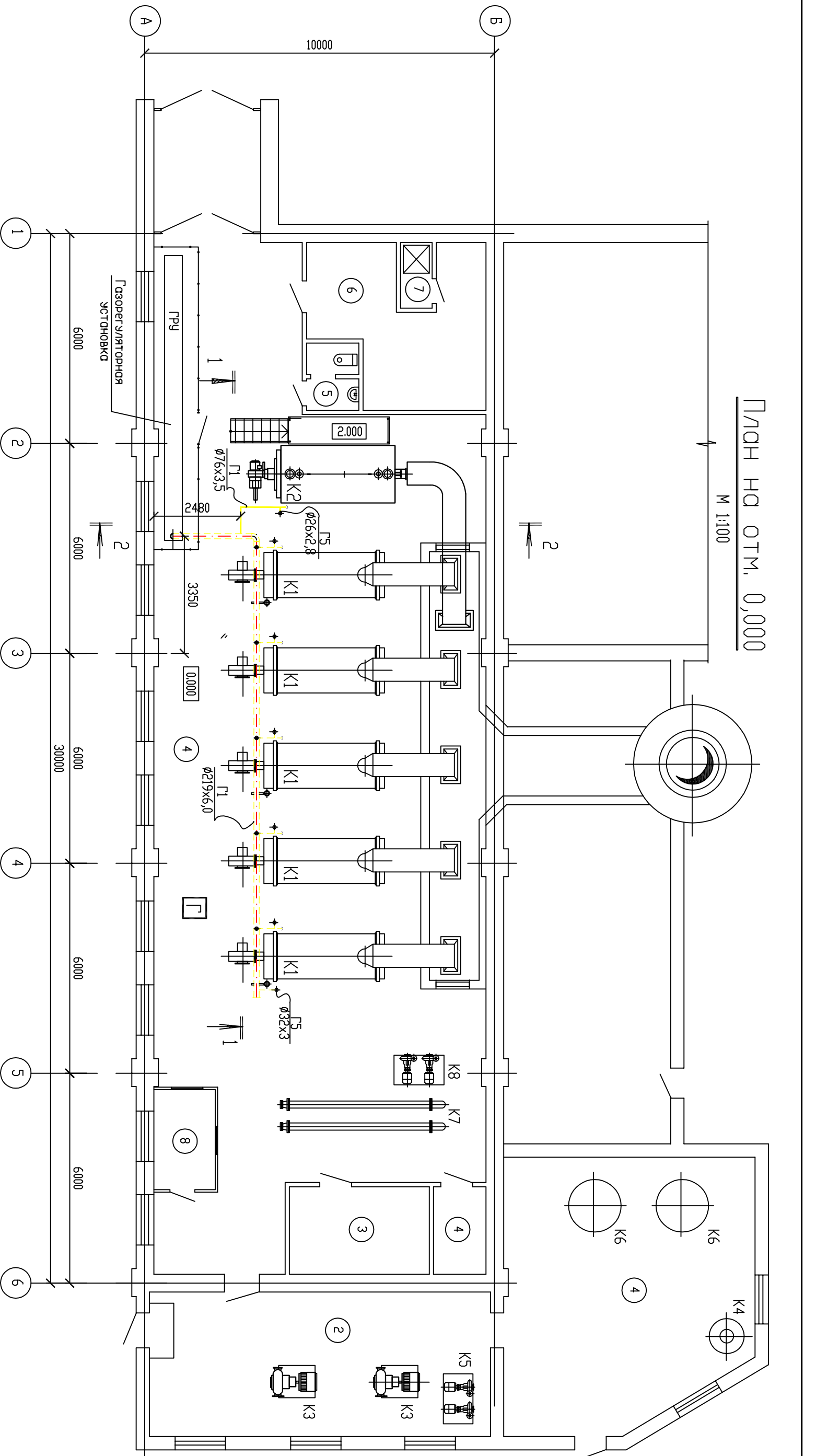


Инв. N подл.	Подпись и дата	Взам. инв. N

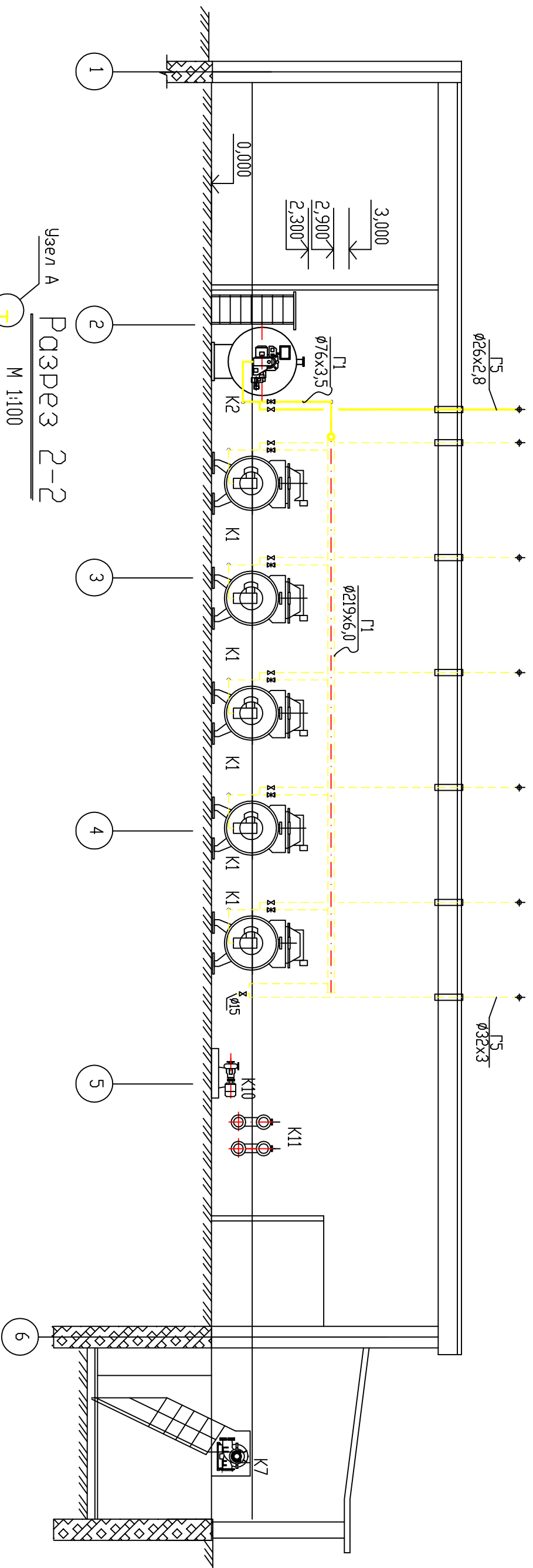


1. Ведомость чертежей основного комплекта, общие указ-
зания см. листы ГС-1 "Общие данные".
2. Штрихпунктирными линиями показаны существующие трубопроводы,
утолщенными – проектируемые.

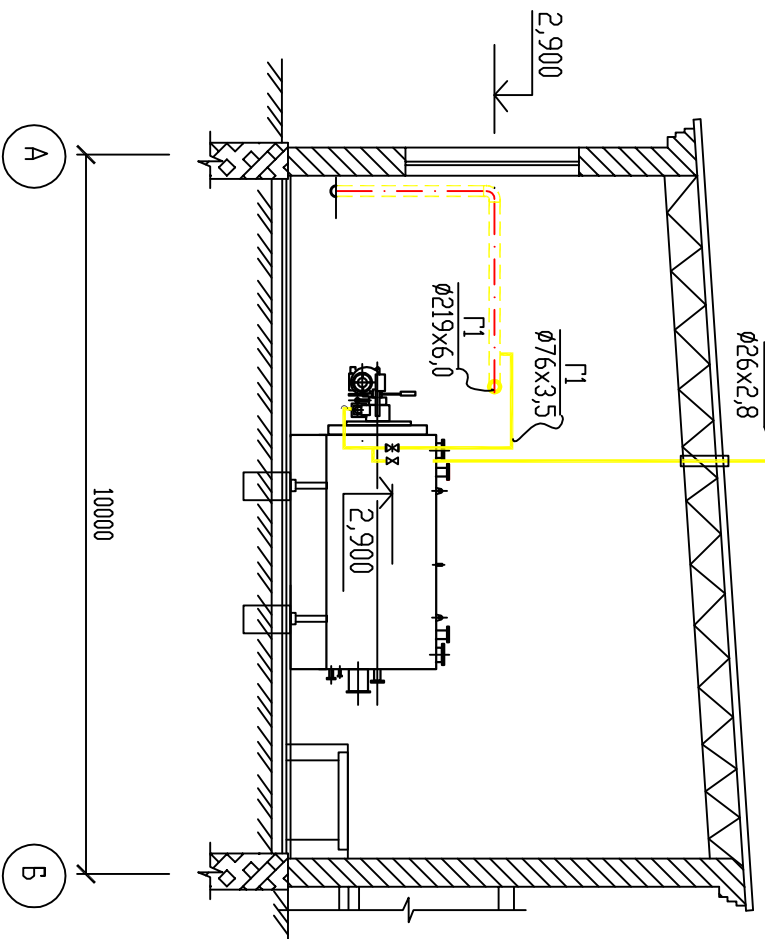
Изм.	Кол.	Лист	N док-м.	Подпись	Дата

Газоборудование:		ГАС
Компновка оборудования, План на отм. 0,000.		Стадия Лист Листов РП 2

Разрез 1-1 М 1:100



Узел А Разрез 2-2 М 1:100



1. Ведомость чертежей основного комплекта, общие указ-
зания см. листы ГС-1 "Общие данные".
2. Штрихпунктирными линиями показаны существующие трубопроводы,
утолщенными – проектируемые.

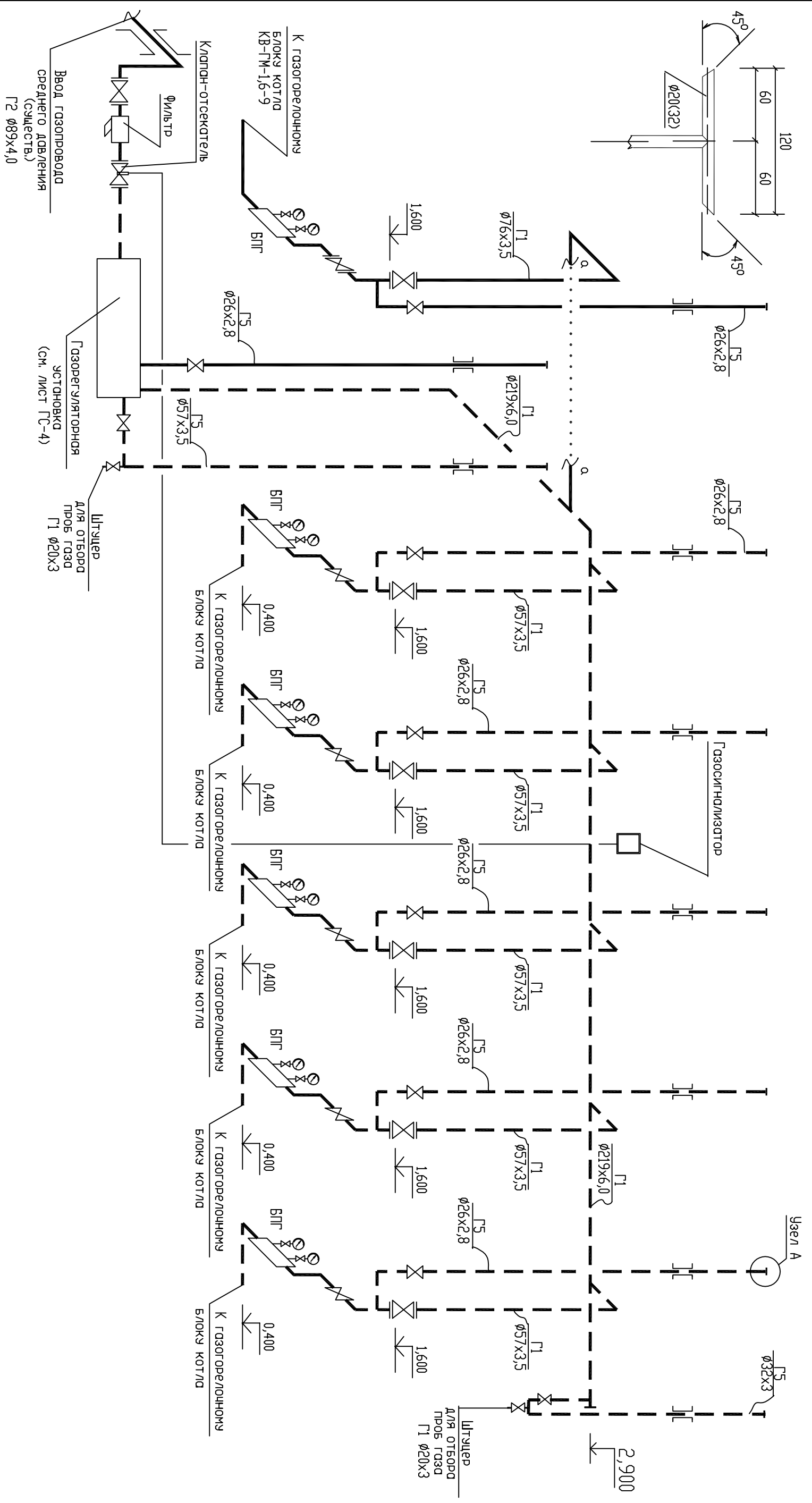
Инв. N подл.	Подпись и дата	Взам. инв. N

Изм.	Кол.	Лист	N док-м.	Подпись	Дата

ГСП	
Котельная N 10. Газоборудование.	Стадия РП
Газопроводы котельной Разрез 1-1, 2-2.	Лист 3

Узел 1

Схема газопроводов

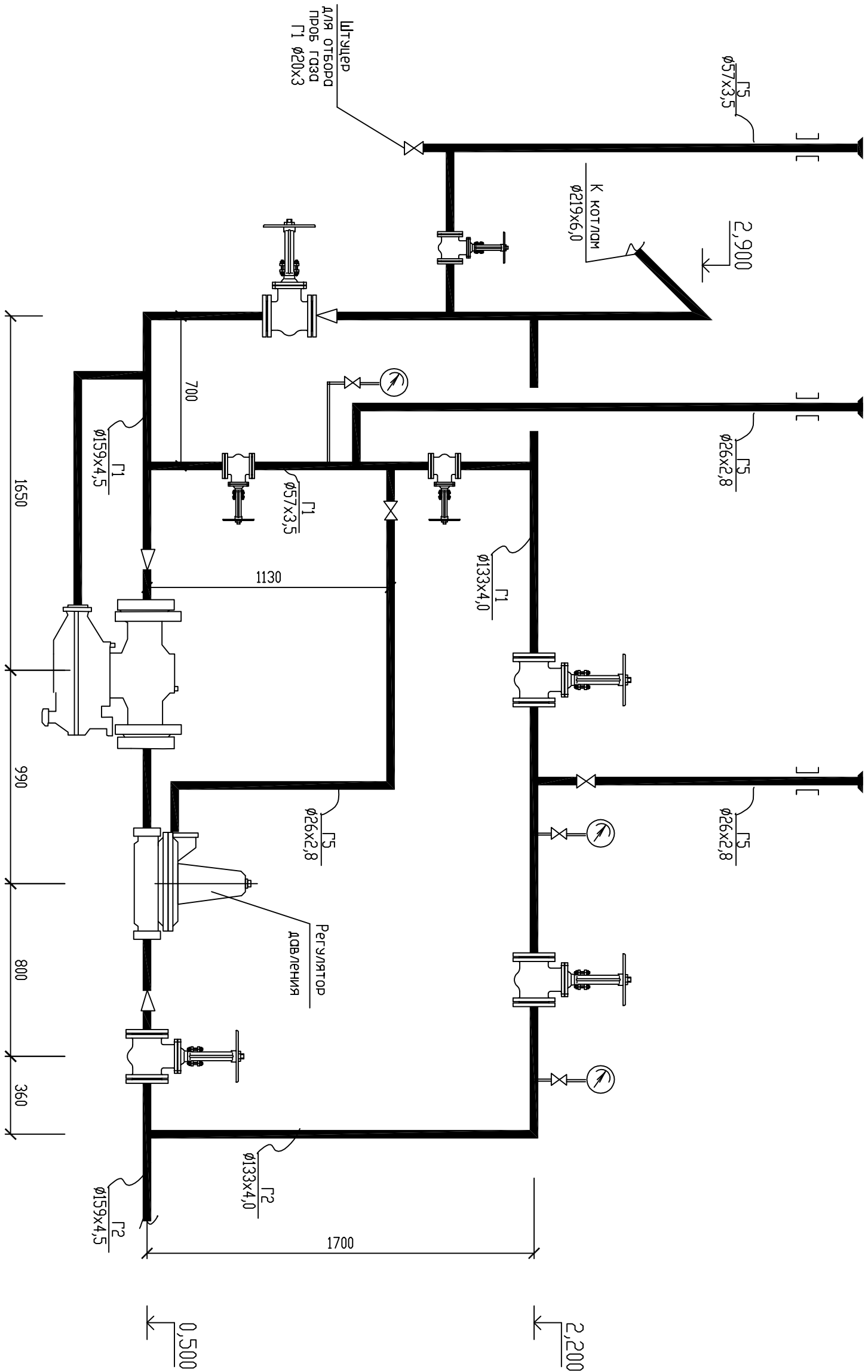


Инв. N подл.	Подпись и дата	Взам. инв. N

1. Данные лист рассмотреть совместно с листами ГСВ-2, -3.
2. Ведомость чертежей основного комплекта, общие экзэдрания, условные обозначения см. лист ГСВ-1 "Общие данные".
3. Продвочные газопроводы вывести выше кровли здания на высоту не менее 1,0 м.
4. За отн. 0,000 условно принят уровень чистого пола котельной

Изм.		Кол.		Лист		N докм.		Подпись		Дата																					
ГИП																															
Н.контр.																															
Провер.																															
РЗРДБ.																															
Газоборудование.																															
Схема газопроводов.																															
ГС																															
												Стадия				Лист				Листов											
												РП				4															

ГАЗОРЕГУЛЯТОРНАЯ УСТАНОВКА



1. Ведомость чертежей основного комплекта, общие указания, условные обозначения см. листы ГС-1 "Общие данные".
2. Продувочные газопроводы и свечи безопасности вывести выше кровли здания на высоту не менее 1,0 м.

Инв. N подл.	Подпись и дата	Взам. инв. N

ГС						
Изм.	Кол.	Лист	N док-м.	Подпись	Дата	
Котельная N 10. Газоборудование.				Стадия	Лист	Листов
Газорегуляторная установка.				РП	5	