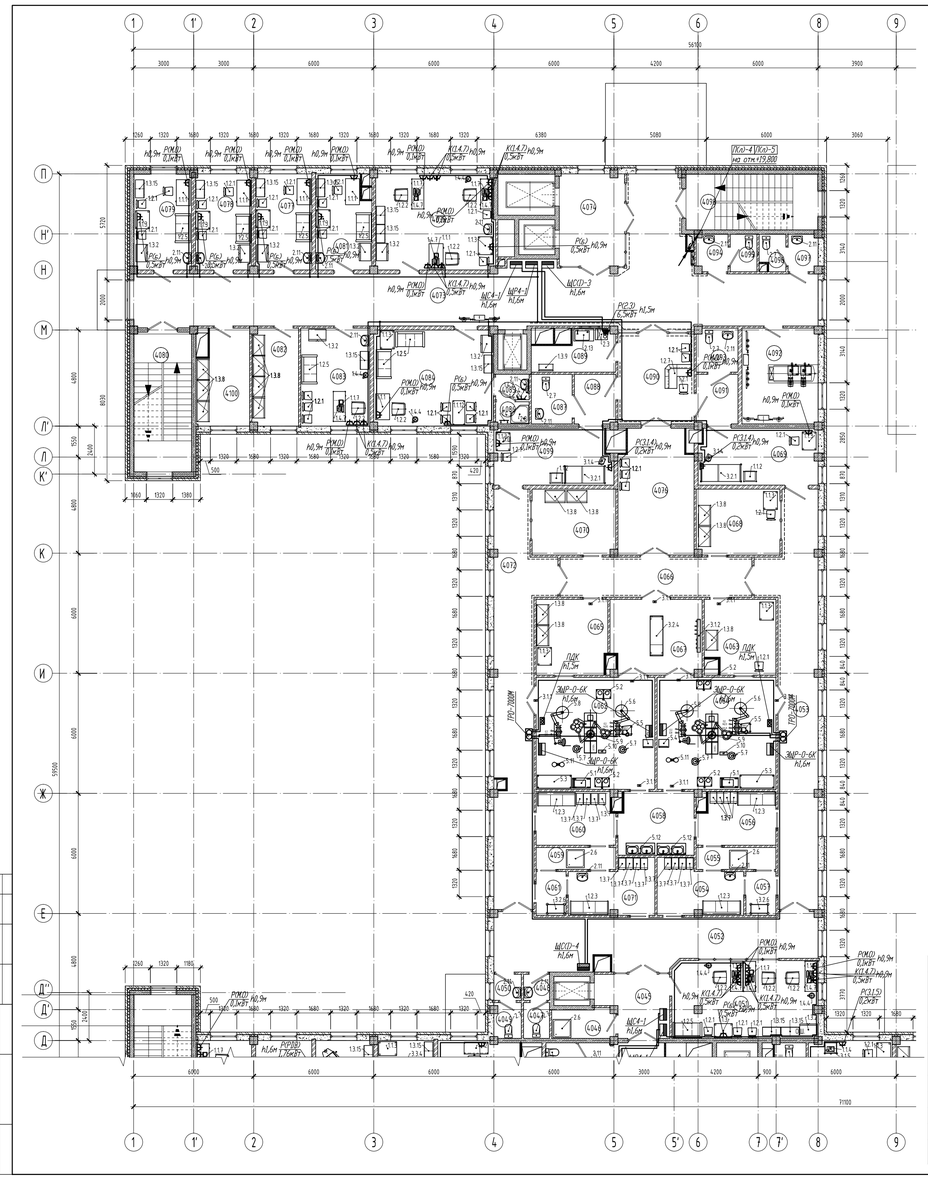

Условные обозначения

- Розетка "евро" с/п Carmen 90561088 VI-KO, 16А, 250В, IP20
- Розетка "евро" с кожухом с/п Carmen 90561092 VI-KO, 16А, 250В, IP-40
- Розетка с/п IEK CSA-415 3P+N+E, 16А, 400В, IP44
- Розетка "евро" с/п Carmen 90561056 VI-KO, 16А, 250В, IP20
- Розетка д/питания компьютера (номер оборудования по разделу ТХ)
- Высота установки от пол.
- Установленная мощность подключаемого оборудования, кВт
- Розетка д/питания местного освещения рабочего места
- Высота установки от пол.
- Установленная мощность подключаемого оборудования, кВт
- Р(Ц) - Розетка д/питания бытовых приборов
- Р(А,Б) - Розетка д/питания оборудования (номер оборудования по разделу ТХ)
- Щит распределительный силовой

ТРП-7000М - Разделительный трансформатор 220В, 7кВА, марки ТРП-7000М
ЩС4-1 - Условное наименование щита распределительного силового
ПДК - Пульт дистанционного контроля работы разделительного трансформатора
ЩСП1-3 - Условное наименование щита распределительного силового питания потребителей I особой категории

Розеточные розеточных сети выполнить кабелем марки ВВГнг-FRLS расчетного сечения, проложенного скрыто по потолку и в трубах ПВХ в конструкции подвижного потолка, в штробах, в слое штукатурки.
Список кабельных линий к розеткам и щитовому оборудованию выполнить в штробе и слое штукатурки.
Питание розеточных розеточных сетей для подключения местного освещения и бытовых приборов осуществляется от щита ЩР4-1, питание розеточных розеточных сетей для подключения оборудования по разделу ТХ осуществляется от щита ЩС4-1, установленных в помещении шлюза (поз.4045). Питание рентгеновского аппарата осуществляется от ВРУ, список питающих линий к розеткам и щитам в помещении визиографа осуществляется в кабель-каналах по строительным конструкциям.

Экспликация помещений.

Номер помещения	Наименование	Площадь кв.м.	Кат. помещения
4.092	ПОМЕЩЕНИЕ ДЛЯ ЗАКИСИ АЗОТА	18.09	В4
4.093	САН. УЗЕЛ	4.51	В4
4.094	САН. УЗЕЛ	2.84	В4
4.095	САН. УЗЕЛ	2.5	В4
4.096	САН. УЗЕЛ	2.27	В4
4.097	САН. УЗЕЛ	2.71	В4
4.098	ЛЕСТНИЧНАЯ КЛЕТКА	18.29	В4
4.099	КОМНАТА ВРЕМЕННОГО ПРЕБЫВАНИЯ БОЛЬНЫХ	16.25	В4
4.100	ПОМЕЩЕНИЕ ДЛЯ ХРАНЕНИЯ МЕД. ОБОРУДОВАНИЯ	12.07	В4

Экспликация помещений.

4045	ШЛЮЗ	10.1	В4
4046	ПОМЕЩЕНИЕ ДЛЯ ХРАНЕНИЯ ПРЕДМЕТОВ ЧБОРКИ	4.55	В4
4047	САН. УЗЕЛ	2.33	В4
4048	САН. УЗЕЛ	1.69	В4
4049	САН. УЗЕЛ	2.35	В4
4050	САН. УЗЕЛ	1.78	В4
4051	ОРДИНАТОРСКАЯ	28.05	В4
4052	КОРИДОР	39.44	В4
4053	КОРИДОР	43.48	В4
4054	САН. ПРОПУСКНИК	10.62	В4
4055	САН. ПРОПУСКНИК	4.38	В4
4056	САН. ПРОПУСКНИК	10.01	В4
4057	САН. ПРОПУСКНИК	3.27	В4
4058	ПРЕДОПЕРАЦИОННАЯ	11.76	В4
4059	САН. ПРОПУСКНИК	4.38	В4
4060	САН. ПРОПУСКНИК	10.35	В4
4061	САН. ПРОПУСКНИК	3.27	В4
4062	ОПЕРАЦИОННЫЙ ЗАЛ	33.24	В4
4063	ПОМЕЩЕНИЕ ХРАНЕНИЯ СТЕРИЛЬНОГО МАТЕРИАЛА	12.82	В4
4064	ОПЕРАЦИОННЫЙ ЗАЛ	33.24	В4
4065	ПОМЕЩЕНИЕ ХРАНЕНИЯ СТЕРИЛЬНОГО МАТЕРИАЛА	13.33	В4
4066	ШЛЮЗ	19.16	В4
4067	НАРКОЗНАЯ	16.84	В4
4068	ПОМЕЩЕНИЕ ХРАНЕНИЯ СТЕРИЛЬНОГО МАТЕРИАЛА	13.67	В4
4069	КОМНАТА ВРЕМЕННОГО ПРЕБЫВАНИЯ БОЛЬНЫХ	16.64	В4
4070	ПОМЕЩЕНИЕ ДЛЯ ХРАНЕНИЯ ПЕРЕНОСНОЙ АППАРАТУРЫ	13.67	В4
4071	САН. ПРОПУСКНИК	10.62	В4
4072	КОРИДОР	43.06	В4
4073	КОРИДОР	107.78	В4
4074	ЛИФТОВЫЙ ХОЛЛ	14.89	В4
4075	КАБИНЕТ	28.37	В4
4076	ХОЛЛ	22.8	В4
4077	ОРДИНАТОРСКАЯ	13.4	В4
4078	КОМНАТА МЛАДШЕГО МЕДИЦИНСКОГО ПЕРСОНАЛА	13.36	В4
4079	КОМНАТА СРЕДНЕГО МЕДИЦИНСКОГО ПЕРСОНАЛА	13.69	В4
4080	ЛЕСТНИЧНАЯ КЛЕТКА	20.08	В4
4081	ПОМЕЩЕНИЕ ПЕРСОНАЛА	12.64	В4
4082	ПОДСОБНОЕ ПОМЕЩЕНИЕ	11.28	В4
4083	ПОМЕЩЕНИЕ ПЕРСОНАЛА	16.85	В4
4084	ОРДИНАТОРСКАЯ	28.55	В4
4085	ДУШЕВАЯ	2.11	В4
4086	ДУШЕВАЯ	1.84	В4
4087	САН. УЗЕЛ	5.04	В4
4088	ШЛЮЗ	5.09	В4
4089	ПОМЕЩЕНИЕ ДЛЯ МЫТЬЯ И СТЕРИЛИЗАЦИИ СУДЕН	7.41	В4
4090	ХОЛЛ	17.06	В4
4091	ШЛЮЗ	5.14	В4

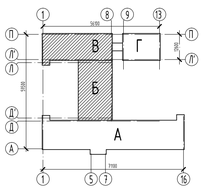

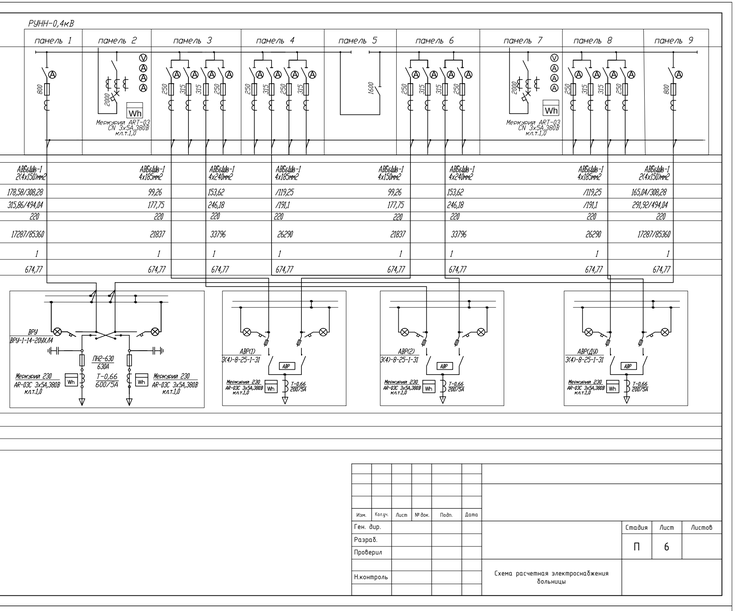

Стадия	Лист	Листов
П	6	

Схема расчетная электроснабжения больницы

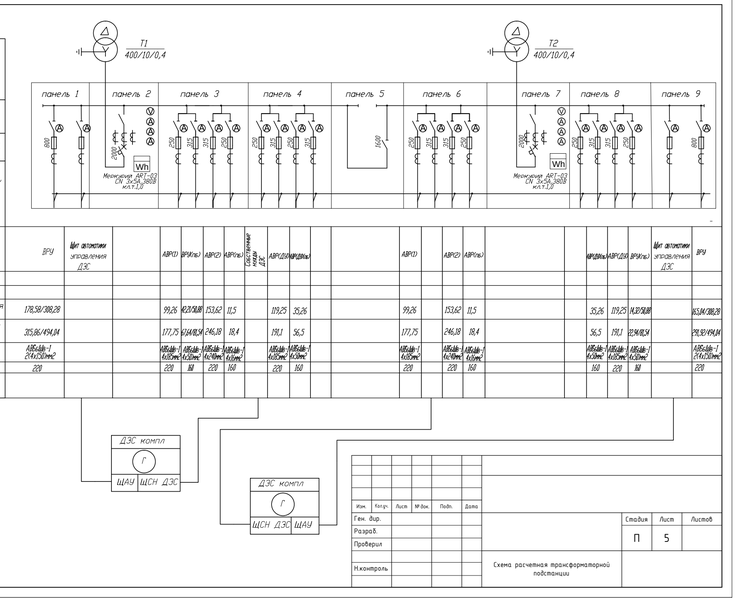

Стадия	Лист	Листов
П	5	

Схема расчетная трансформаторной подстанции