

Сделано

Сделано

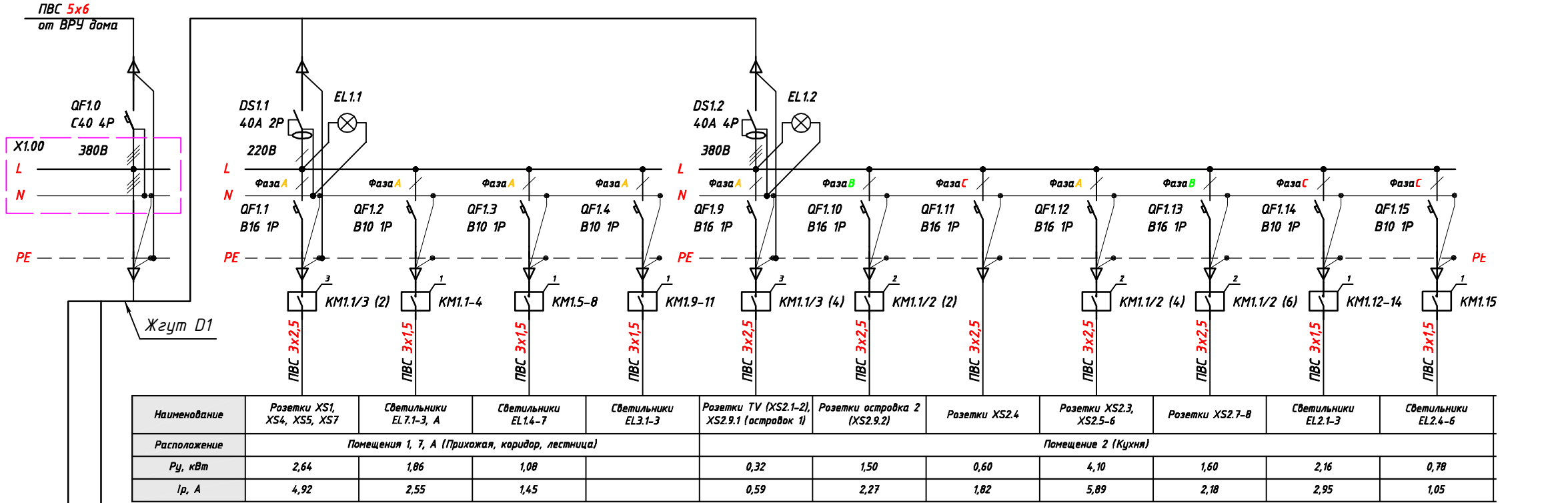
Подп. и дата

Инв. № дубл.

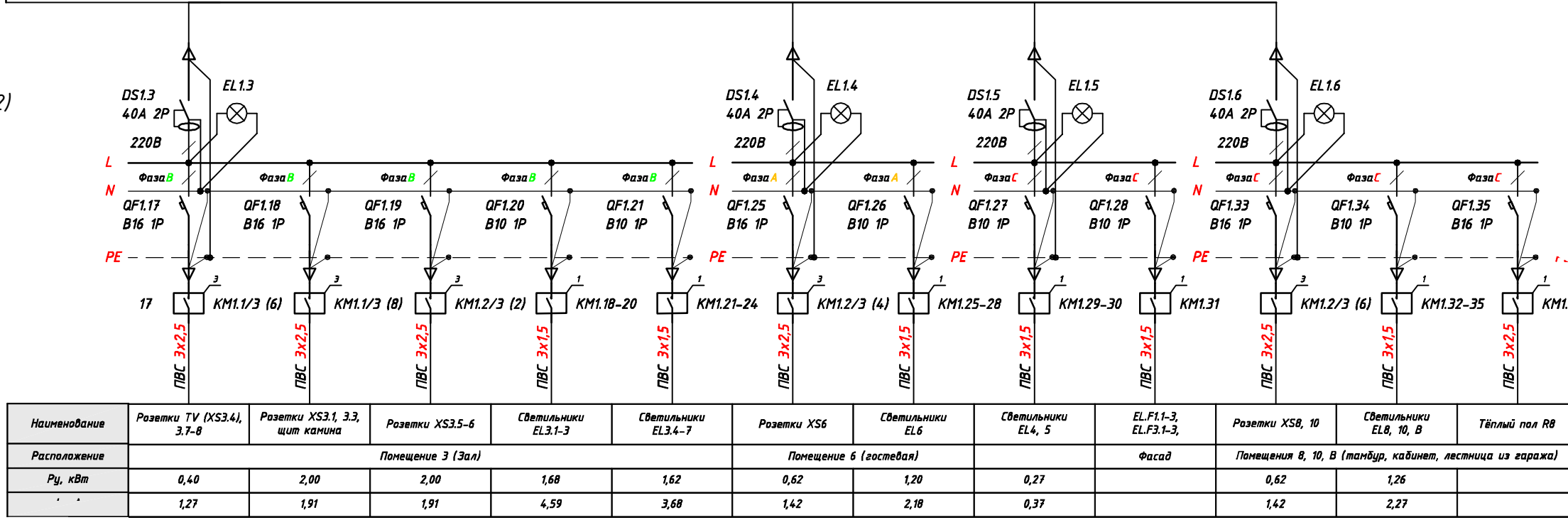
Взам. инв. №

Подп. и дата

Инв. № подл.



К DS1.7-11 (см. лист 3.2.2)



Примечания:

1. Монтаж вести в соответствии с нормами действующих СНиПов и ПУЭ ;
2. Допускается замена электрооборудования , аппаратов и материалов на аналогичные по техническим характеристикам и степени применяемости ;
3. Цифры на выноске над контакторами KM1.xx обозначают группу управления потребителями посредством актуаторов :
 "1" - каждый потребитель данной группы управляется отдельным выходом актуатора в зависимости от заданной программы (используется для управления группами освещения) ;
 "2" - все потребители данной группы выключаются по команде "выключить всё" и остаются включенными по команде "дежурный режим" ;
 "3" - все потребители данной группы выключаются по командам "выключить всё" и "дежурный режим" .

Жилой дом					
г. Запорожье,					
Изм.	Кол.	Лист	№ Докум.	Подпись	Дата
Утвердил					
Проверил					
Разраб.					
Внутреннее электроснабжение			Стадия	Лист	Листов
Схема принципиальная однолинейная РЩ 1			РП	3.2	2

Согласовано

Согласовано

Подп. и дата

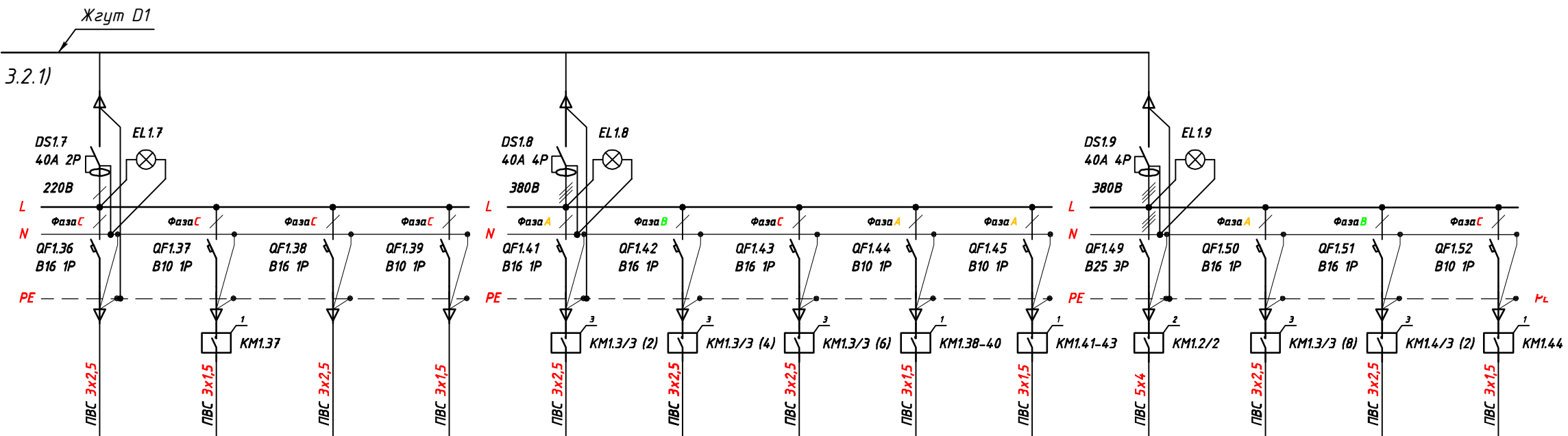
Инв. № дубл.

Взам. инв. №

Подп. и дата

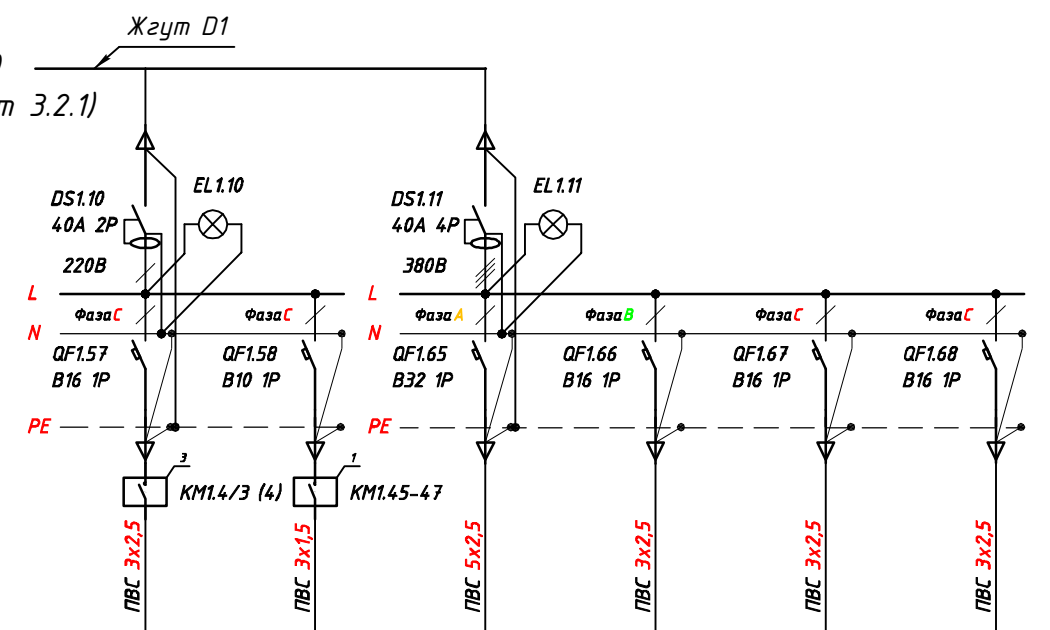
Инв. № подл.

От QF1.0
(см. лист 3.2.1)



Наименование	Розетки XS9	Светильники EL9	Коллекторы ТП FНЗ, FН1	Актуаторы, контакторы, клапаны	Розетки XS11.1, XS.R11.1-2	Розетка XS11.3 (инфр. сауна)	Джакузи (XS11.2)	Светильники EL11.1-3	Светильники EL11.3-4, B11	Электрокаменка 380V (щит сауны, XS12.1)	Розетки TV (XS12.2)	Розетки XS12.3-4	Светильники EL12.1
Расположение	Помещение 9 (техпомещение)			Щ15	Помещение 11 (санузел)				Помещение 12 (тренажёрная)				
Рy, кВт	0,44	0,18			2,0	2,5	2,5	0,48	0,87	15,0	0,32	2,0	1,44
	1,18	0,23			1,91	3,41	3,79	0,64	1,22	6,85	1,37	1,91	1,95

От QF1.0
(см. лист 3.2.1)



Наименование	Розетки XS13	Светильники EL13, С	Внешний модуль кондиционера	Приточно-вытяжная система 1	Приточно-вытяжная система 2	Приточно-вытяжная система 3
Расположение	Помещение 13 (бассейн)					
Рy, кВт	2,0	2,31	6,40	0,82	0,82	0,82
	1,91	3,14	9,0	2,33	2,33	2,33

Примечания:

1. Монтаж вести в соответствии с нормами действующих СНиПов и ПУЭ ;
2. Допускается замена электрооборудования, аппаратов и материалов на аналогичные по техническим характеристикам и степени применяемости ;
3. Цифры на выноске над контакторами KM1.xx обозначают группу потребителей посредством актуаторов :
 "1" - каждый потребитель данной группы управляется отдельным выходом актуатора в зависимости от заданной программы (используется для управления группами освещения) ;
 "2" - все потребители данной группы выключаются по команде "выключить всё" и остаются включенными по команде "дежурный режим" ;
 "3" - все потребители данной группы выключаются по командам "выключить всё" и "дежурный режим" ;
4. * Отключение системы вентиляции и кондиционирования от ПОС производится независимым расцепителем YA1.1 (на схеме не показан).