

АКСОНОМЕТРИЧЕСКАЯ СХЕМА

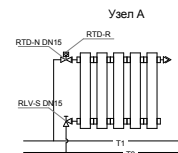

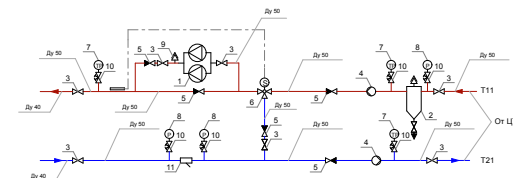


СХЕМА УЗЛА УПРАВЛЕНИЯ



Условные обозначения

Обозначение	Название	Примечания
1	Насос циркуляционный двусторонний	
2	Штатно-воздухо-управляющий	
3	Кран шаровый	
4	Тепловыключатель	
5	Клапан обратный	
6	Клапан автоматический	
7	Термоманометр	
8	Манометр	
9	Воздухоотсекатель автоматический	
10	Клапан для обслуживания КИТ	
11	Фильтр сетчатый	

Стр.			
Лист			
Мас. код			
РД. код			
РД. гр.			
Проектант			
Проектировщик			
И. контр.			