# Аксонометрические схемы систем кондиционирования

## Система К2

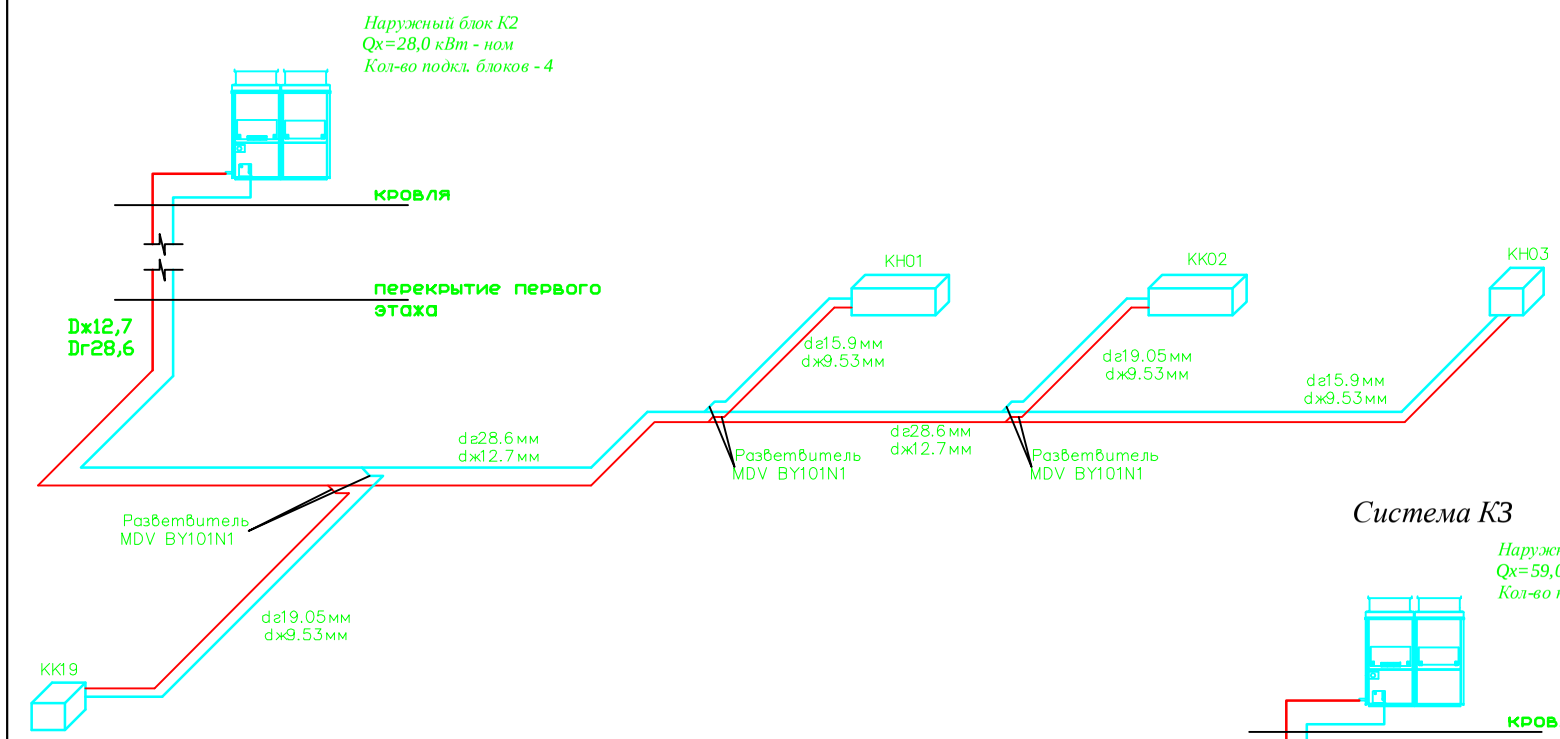


## Система К1

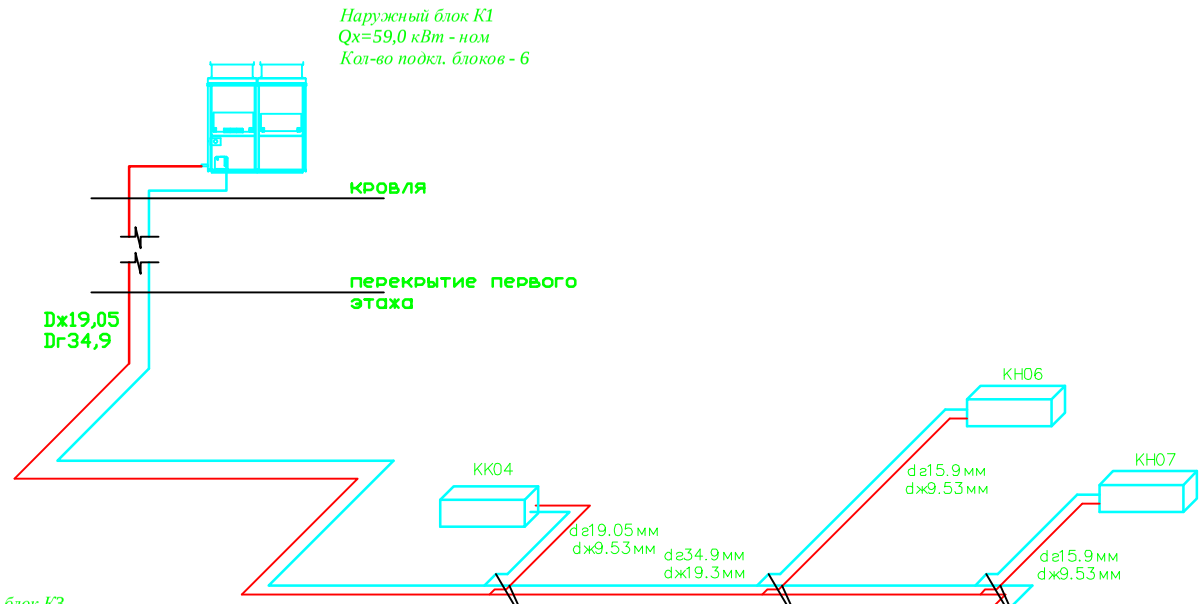


## Система К3

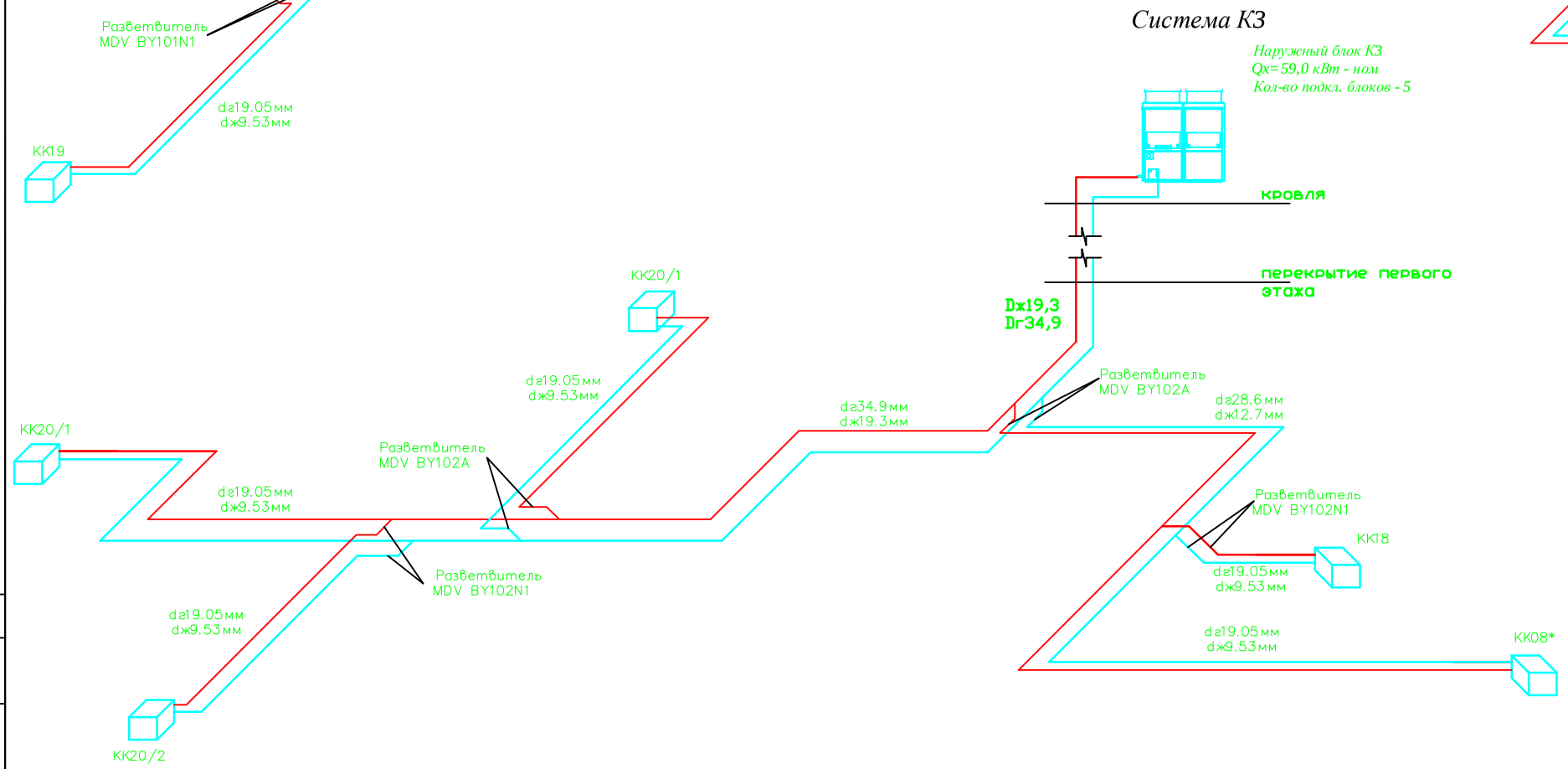


**Обозначение применяемых устройств:**

| | |
|---|---|
| Разветвитель MDV BY102A | Разветвитель системы VRV. Типоразмер выбирается в зависимости от производительности внутренних блоков |
| Dх15,9<br>Dг31,8 | Диаметр жидкостной и газовой линии системы кондиционирования в мм, для медных труб |

| Изм. | Кол.уч. | Лист | N Док | Подп. | Дата |
|---|---|---|---|---|---|
| ГИП | | Федоров | | | 06.08 |
| Разработал | | Остапчук | | | 06.08 |
| Нач. отдел | | Смирнов | | | |
| Утвердил | | Максимов | | | |

СК-П-2805 ОВ

ЗАО СНМТ "М-Видео"
1-ый варшавский проезд д.1а, строение 1

Реконструкция с перепрофилированием
Отопление вентиляция и кондиционирование

| Стадия | Лист | Листов |
|---|---|---|
| РП | 11.1 | |

Системы ОВК
Аксонометрические схемы

ТБН Техно Проект

Взам. инв. N | Подп. и дата | Инв. N подл.

PDF created with pdfFactory Pro trial version www.pdffactory.com