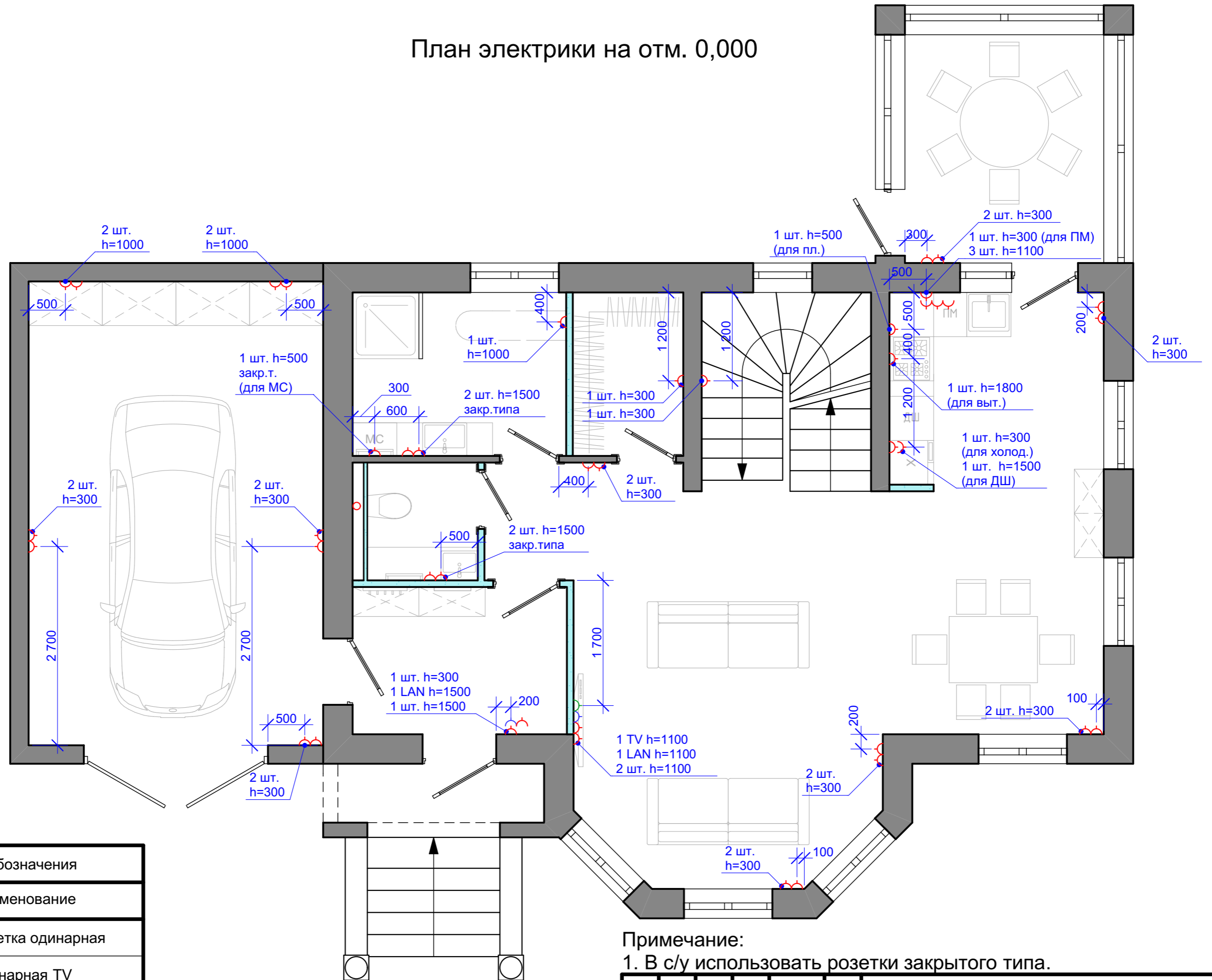


План электрики на отм. 0,000



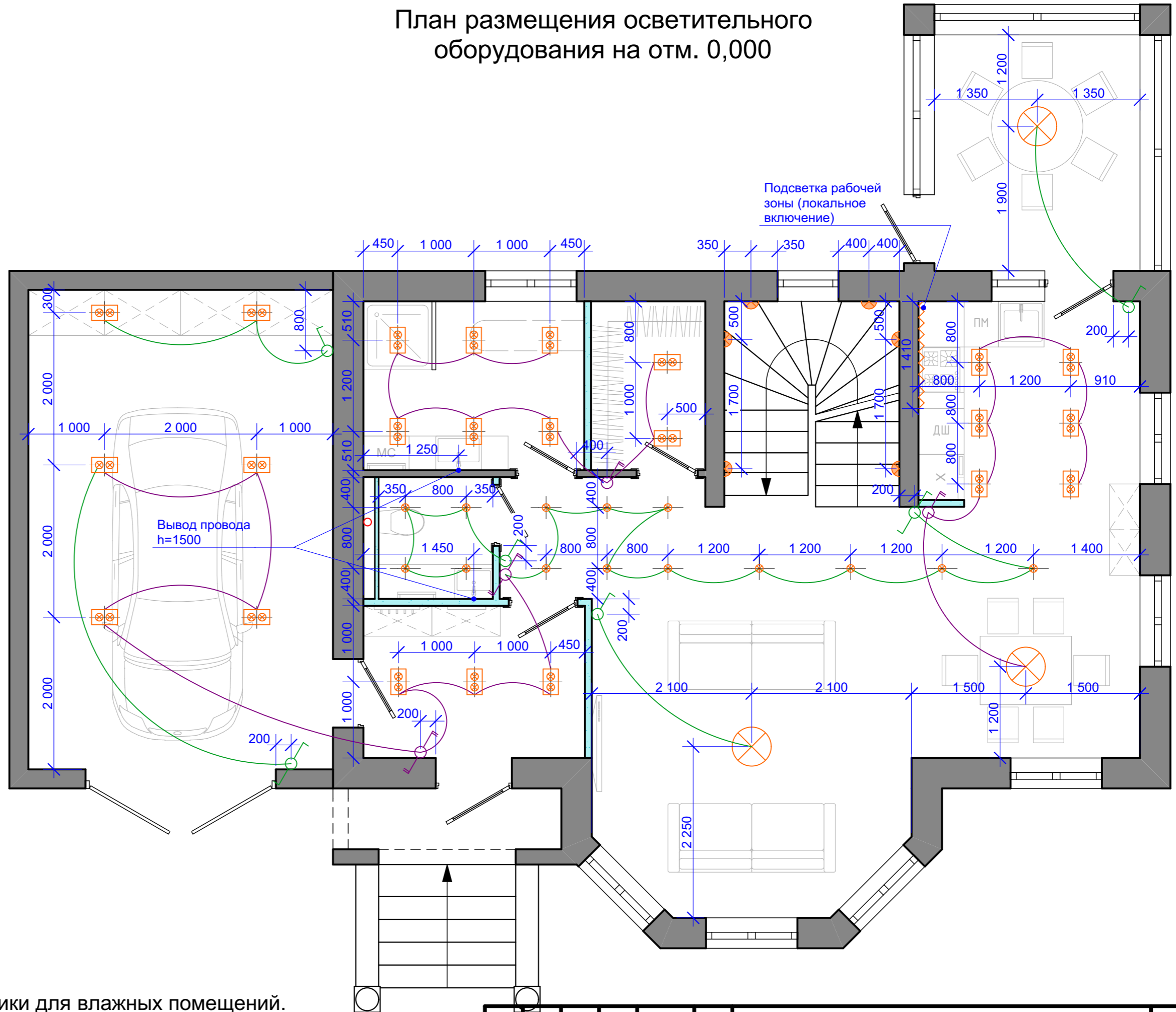
Условные обозначения	
Обоз. на пл.	Наименование
	Электророзетка одинарная
	Розетка одинарная TV
	Розетка одинарная LAN

Примечание:
1. В с/у использовать розетки закрытого типа.

Изм.	Колуч.	Лист	№Док.	Подп.	Дата	Лист	05
------	--------	------	-------	-------	------	------	----

Условные обозначения	
Обоз. на пл.	Наименование
⊗ ⊗	Точечные светильники одинарные, двойные
⊙	Точечные светильники одинарные с датчиком движения
⌒	Бра (настенный светильник)
⌒	Бра с датчиком движения
⊗	Люстра (подвесной светильник)
⌚	Светодиодная подсветка
⊗	Одноклавишный выключатель
⊗	Двухклавишный выключатель
⊗	Выключатель одноклавишный проходной
⊗	Выключатель двухклавишный проходной

План размещения осветительного оборудования на отм. 0,000

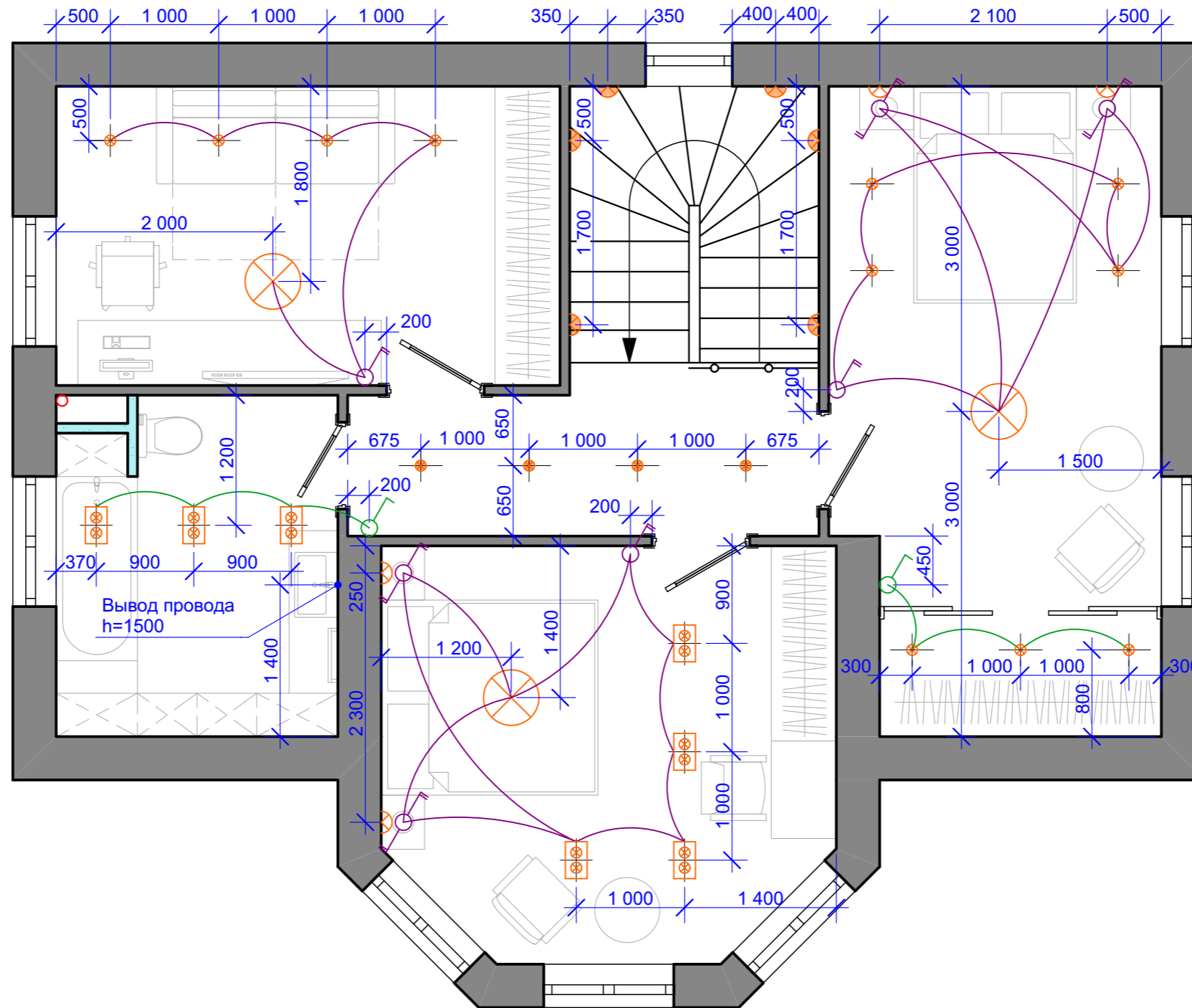


Примечания:

1. В с/у использовать светильники для влажных помещений.
2. Бра размещать на высоте $H=1300\text{мм}$.
3. Выключатели размещать на высоте $H=900\text{мм}$.

Изм.	Колуч.	Лист	№Док.	Подп.	Дата

План размещения осветительного оборудования на отм. +3,000



Условные обозначения

Обоз. на пл.	Наименование
	Точечные светильники одинарные, двойные
	Точечные светильники одинарные с датчиком движения
	Бра (настенный светильник)
	Бра с датчиком движения
	Люстра (подвесной светильник)
	Светодиодная подсветка
	Одноклавишный выключатель
	Двухклавишный выключатель
	Выключатель одноклавишный проходной
	Выключатель двухклавишный проходной

Примечания:

1. В с/у использовать светильники для влажных помещений.
2. Бра размещать на высоте $H=1300\text{мм}$.
3. Выключатели размещать на высоте $H=900\text{мм}$.

Изм.	Колуч.	Лист	№Док.	Подп.	Дата