

## ХАРАКТЕРИСТИКА ОБОРУДОВАНИЯ ВЕНТИЛЯЦИОННЫХ СИСТЕМ

Обозначение системы	Кол. систем	Наименование оборудования (технологического оборудования)	Тип з/ста, новки, гре-гата	Вентилятор		Эл. двигатель		Воздухоподогреватель			Фильтр			Примечание						
				Тип, исполнение по-ние по взрыво-защите	L м <sup>3</sup> /ч	P Па	Тип	N кВт	n об/мин	Тип	N кВт	Кол. от	Т-во нагрева, °С до		Расход теплод., кВт	P Па	Тип	N Кол.	P Па	
П-5	1	Помещения офиса 9-й этаж	УШЛГ КСА0Г	TLZ 225	4000	300														
В-5	1	Помещения офиса 9-й этаж	ВР-06-77-5	D=Дном, Пр0	4000	320	АИР71В6	0.55	920											

### Воздухоохладитель

Тип	N кВт	Кол.	Т-ра охлаждения, °С	Расход холодог., кВт	Примечание
			от до		

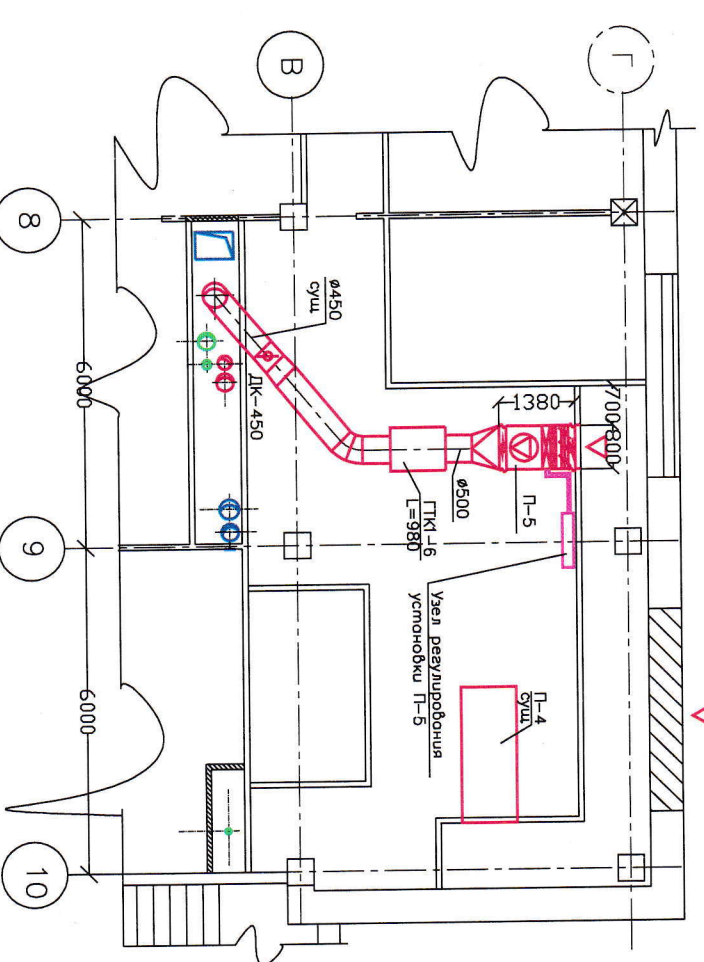
Согласовано	Согласовано
ГИП	ЭМ
АС	СК
ВК	КМ

Инв.Подл.	Подп. и дата	Взам.инв.Н	Итого	
			000	"ИТО Техцентр"

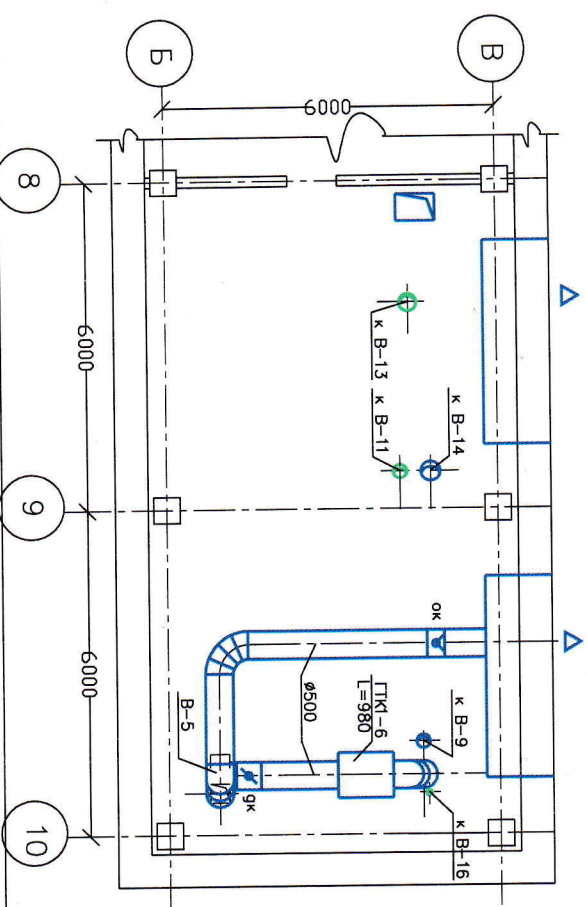
Изм. Кол.	Имя	Долг.	Подпись	Дата	Страницы
1	Сыздыков	Инженер			Р
1	Герман	Инженер			2
1	Мурадян	Инженер			4

Объект ЗАО "КАСКАД-МЕБЕЛЬ" по адресу:  
г. Москва, Сычевский вол, д.9, здание АК.  
Разработка конструкторских  
изменений систем вентиляции  
в здании АК 9-й этаж.  
Вентиляция.  
Общие данные (окончание).

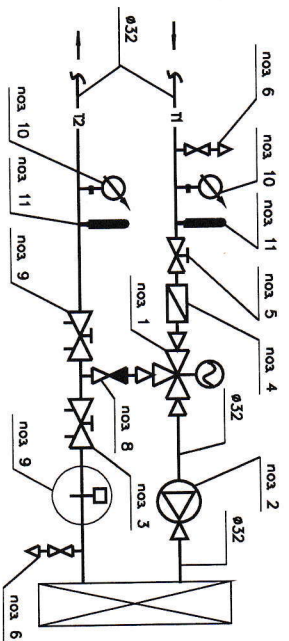
ПЛАН ПРИТОННОЙ ВЕНТКАМЕРЫ НА ОТМ. 16,800. М 1:100



ПЛАН ВЫТЯЖНОЙ ВЕНТКАМЕРЫ НА ОТМ. 28,800. М:100



Принципиальная схема узла регуляции установке П-5.



поз 12	Теплообменник		1	
поз 11	Термометр указывающий		2	Со стеклом
поз 10	Манометр указывающий		2	С краном
поз 9	Клопан балансировочный	"Штремакс-М" Ду=32мм	1	
поз 8	Клопан обральный	Ду=32мм	1	
поз 7	Датчик температуры погржнного типа		1	установка согласно паспортной граум.
поз 6	Кран	Ду=15мм	2	
поз 5	Шаровй вентиль	Ду=32мм	1	
поз 4	Фульпр сепччый	Ду 32мм	1	
поз 3	Клопан балансировочный	"Штремакс-М" Ду=32мм	2	
поз 2	Насос ширвляционный	Q=4м3/ч, Н=6м	1	
поз 1	Клопан регуляционный	К/с=4,0м3/ч ручной	1	
N поз	Наименование оборудования	Тип, марка	Код штук	Примечание

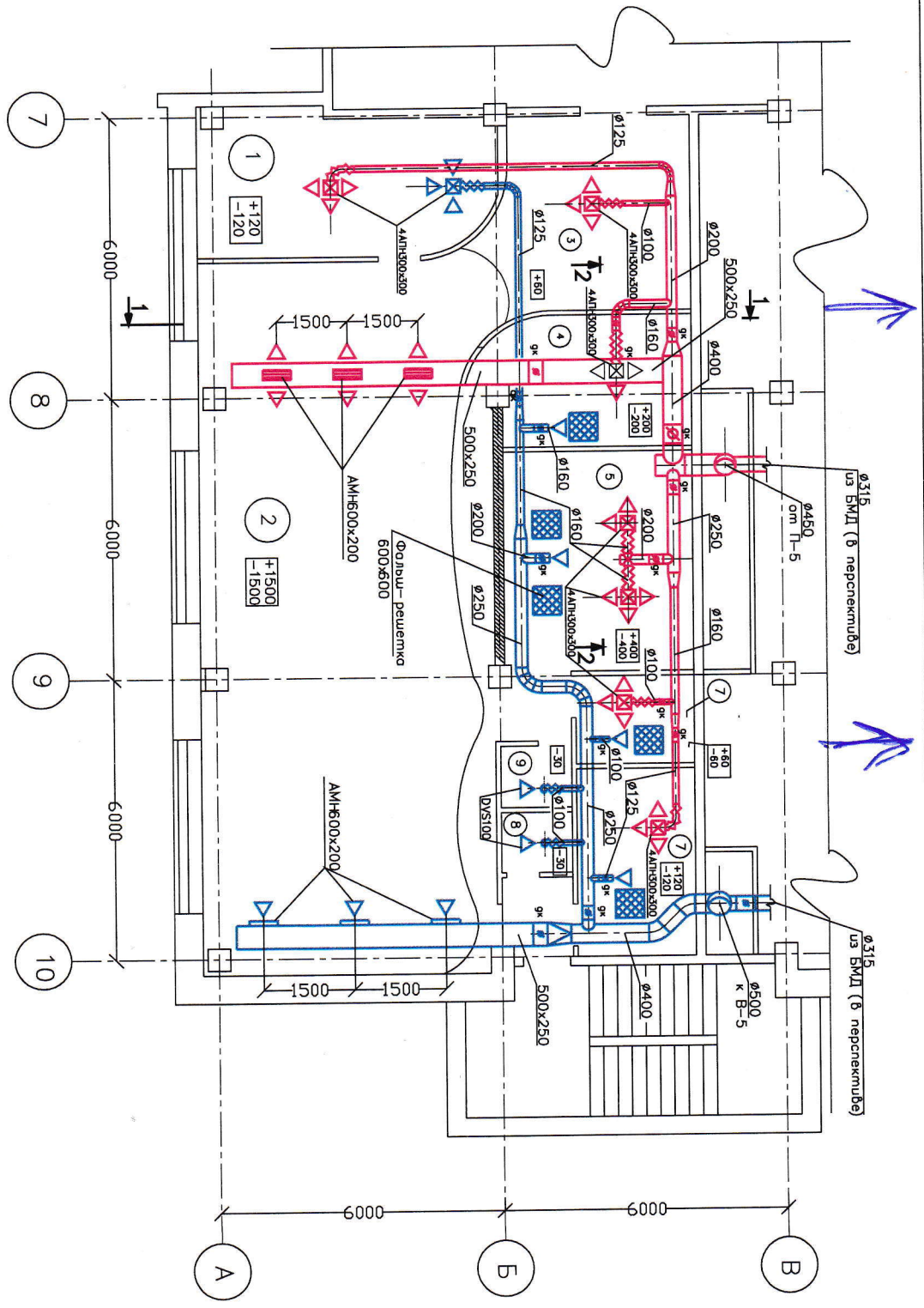
СПЕЦИФИКАЦИЯ ОБОРУДОВАНИЯ

Изм	Кол	Лист	№ док	Подп.	Дата	Объект ЗАО "КАСКАД-МЕБЕЛЬ" по адресу: г. Москва, Щаеваский вал, д.9,здание АВК. Перегонировка 8-го и 9-го эт. пог офис и мастерские ООО "Лулу Лузитн". Установка оборудования систем П-5 и В-5. Схема узла регуляции.
Рук.роб.	С.Задориков					
Т.листел.	Герман					
Тех.листел.	Мухоморов					
Должность	Фамилия	Подп.	Дата			
						08
						ООО ИТО "ТЕХВЕНТЦЕНТР"

Согласовано	Согласовано
ГИП	ЭМ
АС	СК
ВК	КМ

Инв.№подл.	Подп. и дата	Взам.инв.№
------------	--------------	------------

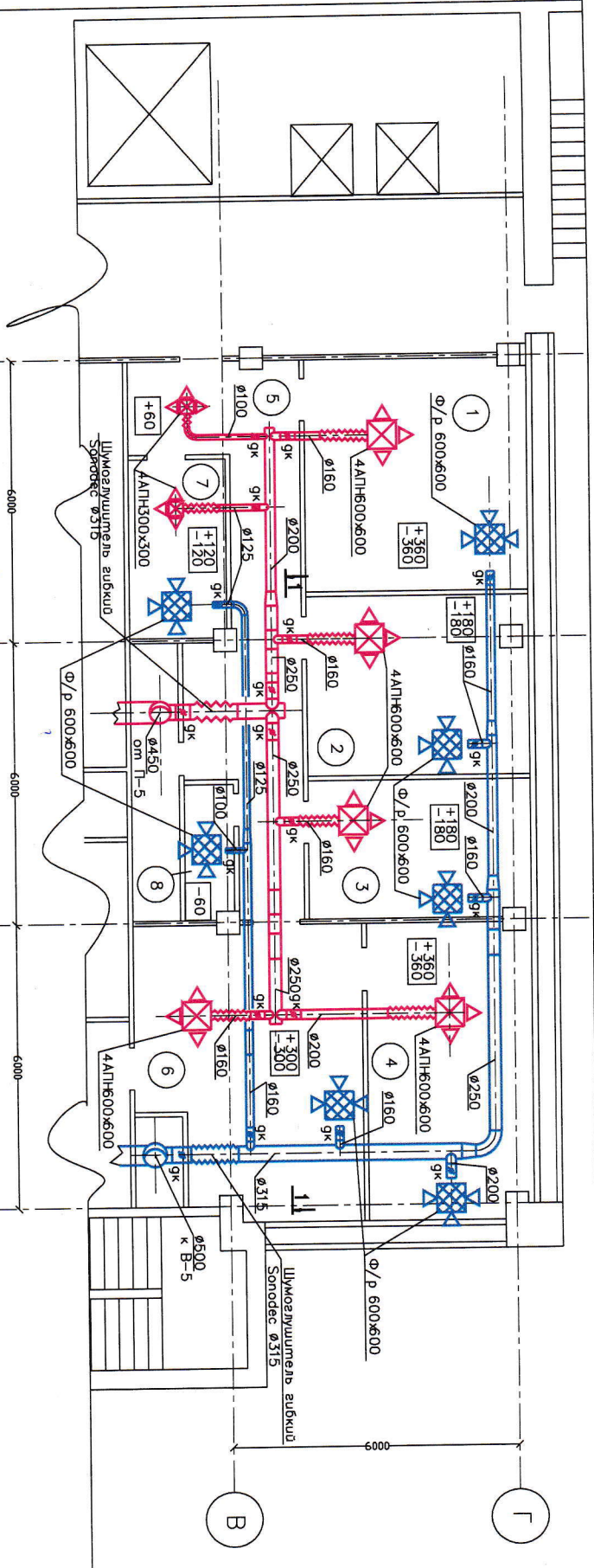
# ПЛАН СТОМАТОЛОГИЯ



9	Техническое помещение	2,1							
8	Гардероб	2,2							
7	Бухгалтерия	9,8							
6	Нач. отдела продаж	18,3							
5	Отдел продаж	4,2							
4	Отдел визита	11,0	Изм КоллПисем/док	Погр.	Дамп				
3	Администратор	17,3	Рук.об. Судариков						
2	Демонстрационный зал	91,6	Гл.спец. Герман						
1	Кабинет директора	18,6	Тех.спец. Мухоморов						
	Наименование помещения								
	Экспликация помещений								

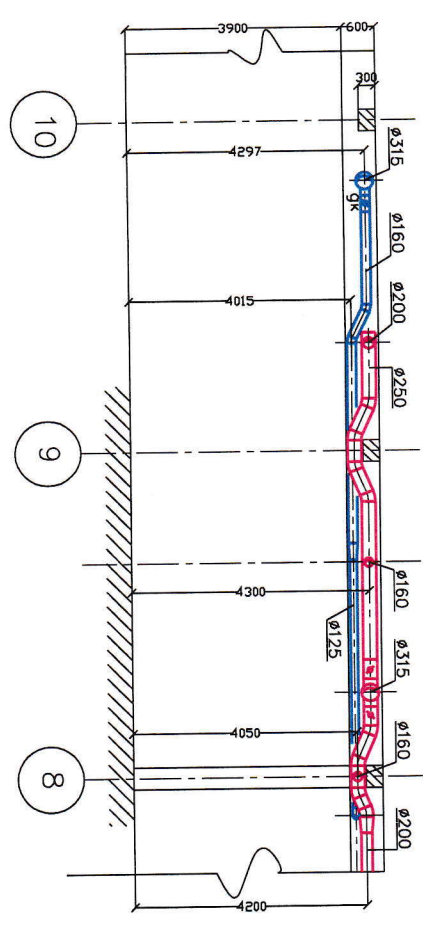
Объект ЗАО "КАСКАД-МЕБЕЛЬ" по адресу:  
г. Москва, Сызьевский вал, д.9, здание АВК.  
Перенос оборудования 8-го и 9-го эт. под офис и мастерские ООО "Лилу Дизайн".  
Вентиляция, План 9-го этажа, омм.25,800  
М 1:100

ООО ИТО	Лист	Листов
"ТЕХВЕНЦЕНТР"	Р	3
	З	8



*План сервера*

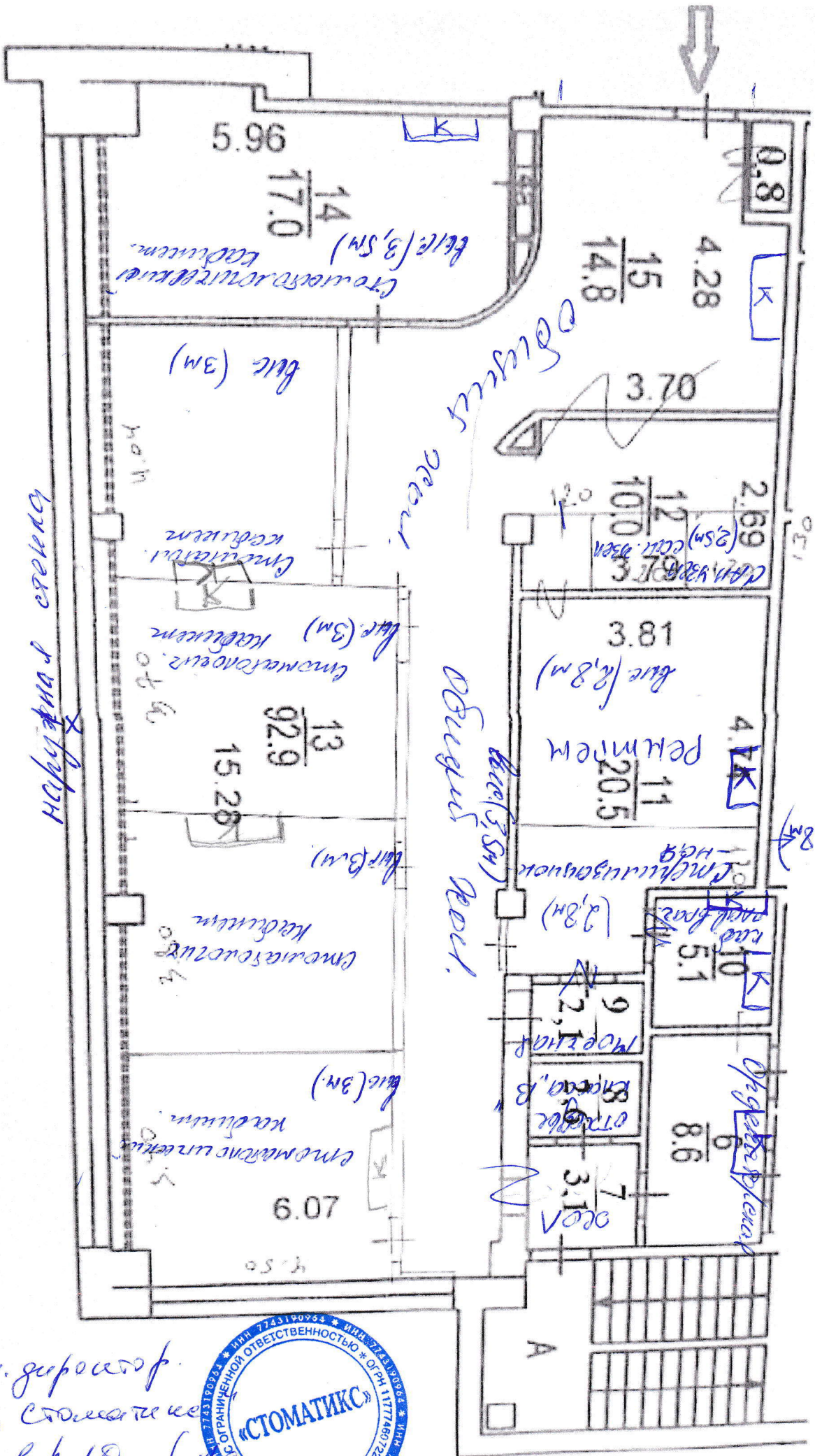
Разрез 1-1



8	Поссобное помещение	2,9
7	Поссобное помещение	7,8
6	Холл	27,4
5	Коридор	25,2
4	Кабинет	21,0
3	Кабинет	13,0
2	Кабинет	17,2
1	Пересоборная	22,3
N n/n	Наименование помещения	Площадь м2
Экспликация помещения		
Об		
Изм Кол-во	Лист	Наименование
Рук-во	Складчиков	Дата
Гл. спец.	Герман	
Тех. спец.	Махаронова	
Проект ЗАО "КАСКАД-МЕБЕЛЬ" по адресу: г. Москва, Сычевский вол, д.9,здание АБК.		
Разработка конструкторских изменений систем вентиляции в здании АБК. 9-й этаж.		
План 9-го этажа в осях 7-10; Б-Г с нанесением систем вентиляции, М1:100		
Стдия	Лист	Листов
Р	3	4
		000
		"ИТО Техцентрум"

Имя, Подпись и Дата Взм.Имя, N

СОГ ЛАСОВАНО:



ген. директор.  
 ООО "Стоматикс"  
 Суворов б. 10

