



Общество с ограниченной  
ответственностью «Торакс»

---

Заказчик -

**г.Москва, Новинский бульвар, дом 18, стр.1**

**ИСПОЛНИТЕЛЬНАЯ ДОКУМЕНТАЦИЯ**

**Структурированная кабельная сеть**

**Основной комплект рабочих чертежей**

**Ф2017.101702.СКС**



Общество с ограниченной  
ответственностью «Торакс»

Заказчик -

г.Москва, Новинский бульвар, дом 18, стр.1

ИСПОЛНИТЕЛЬНАЯ ДОКУМЕНТАЦИЯ

Структурированная кабельная сеть

Основной комплект рабочих чертежей

**Ф2017.101702.СКС**

Инв. N подл.	
Подп. и дата	
Взам. инв. N	

ГИП:

Масычев И.Н.

Ген директор:





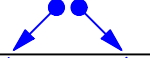


Ткачев М.Е.

2017

ВЕДОМОСТЬ РАБОЧИХ ЧЕРТЕЖЕЙ ОСНОВНОГО КОМПЛЕКТА

Лист	Наименование	Примечание
1	Титульный лист	
2	Общие данные	
3	Общие указания	
4	Структурная схема	
5	План размещения оборудования и разводки кабельных трасс. Подвал	
6	План размещения оборудования и разводки кабельных трасс. 1 этаж	
7	План размещения оборудования и разводки кабельных трасс. 2 этаж	
8	План размещения оборудования и разводки кабельных трасс. 3 этаж	
9	Схема размещения оборудования в стойке 19"	

УСЛОВНЫЕ И ГРАФИЧЕСКИЕ ОБОЗНАЧЕНИЯ


	Стойка 19"
	Розетка UTP( + INT) на 2 выхода
	Кабель в гофротрубе
	Кабельная трасса уходит на более высокую отметку
	Кабельная трасса уходит на более низкую отметку
	Кабельная трасса приходит с более высокой отметки
	Кабельная трасса приходит с более низкой отметки

ВЕДОМОСТЬ ССЫЛОЧНЫХ И ПРИЛОГАЕМЫХ ДОКУМЕНТОВ

Обозначение	Наименование	Примечание
<b>Ссылочные документы:</b>		
Федеральный закон N123	“Технический регламент о требованиях пожарной безопасности”	
СНиП 11.01-95	Инструкция о порядке разработки, согласования, утверждения и составе проектной документации на строительство предприятий, зданий и сооружений	
СНиП 21-01-97	Пожарная безопасность зданий и сооружений	
СНиП 2.08.02-89*	Общественные здания и сооружения	
РД 78.36.002-99	Технические средства систем безопасности объектов.	
	Обозначения условные графические элементов систем	
ПУЭ	Правила устройства электроустановок	
<b>Прилагаемые документы</b>		
Ф2017.101702.СКС.СО	Спецификация оборудования и материалов	

Технические решения, принятые в рабочих чертежах, соответствуют требованиям экологических, санитарно-гигиенических, противопожарных и других норм, действующих на территории Российской Федерации, и обеспечивают безопасную для жизни и здоровья людей эксплуатацию объекта при соблюдении предусмотренных рабочими чертежами мероприятий.

ГИП

						Заказчик: владелец магазина Ф2017.101702.СКС			
						Дизайн-проект интерьера магазина по адресу: Москва, Новинский бульвар, дом 18, стр.1			
Изм.	Кол.	Лист	Индок.	Подп.	Дата	Структурированная кабельная сеть	Стадия	Лист	Листов
Разработал	Гришенин						Р	1	1
Проверил	Останков					Общие данные			
Гл. инженер	Масычев								
Н. контр.	Останков								
Утвердил	Ткачев								

Согласовано

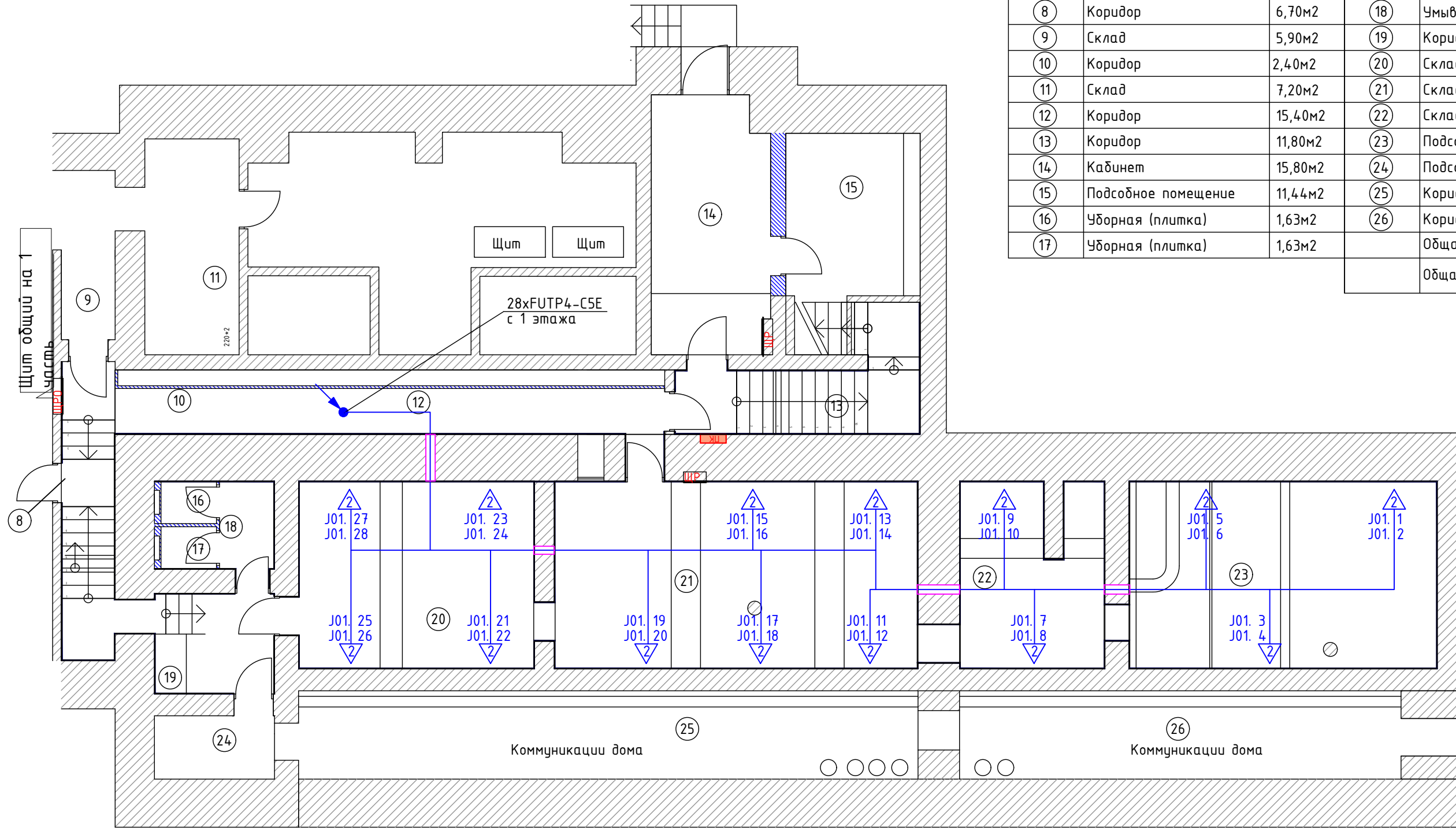
Инв. N подл. Подпись и дата. Взам. инв. N





Экспликация помещений подвала

№п/п	Помещение	S пола м2	№п/п	Помещение	S пола м2
8	Коридор	6,70м2	18	Умывальная (плитка)	2,40м2
9	Склад	5,90м2	19	Коридор	7,10м2
10	Коридор	2,40м2	20	Склад	23,24м2
11	Склад	7,20м2	21	Склад	35,80м2
12	Коридор	15,40м2	22	Склад	14,32м2
13	Коридор	11,80м2	23	Подсобное помещение	26,45м2
14	Кабинет	15,80м2	24	Подсобное помещение	4,45м2
15	Подсобное помещение	11,44м2	25	Коридор	29,54м2
16	Уборная (плитка)	1,63м2	26	Коридор	21,20м2
17	Уборная (плитка)	1,63м2		Общая площадь подвала	244,40м2
				Общая площадь помещения	914,23м2



Согласовано:

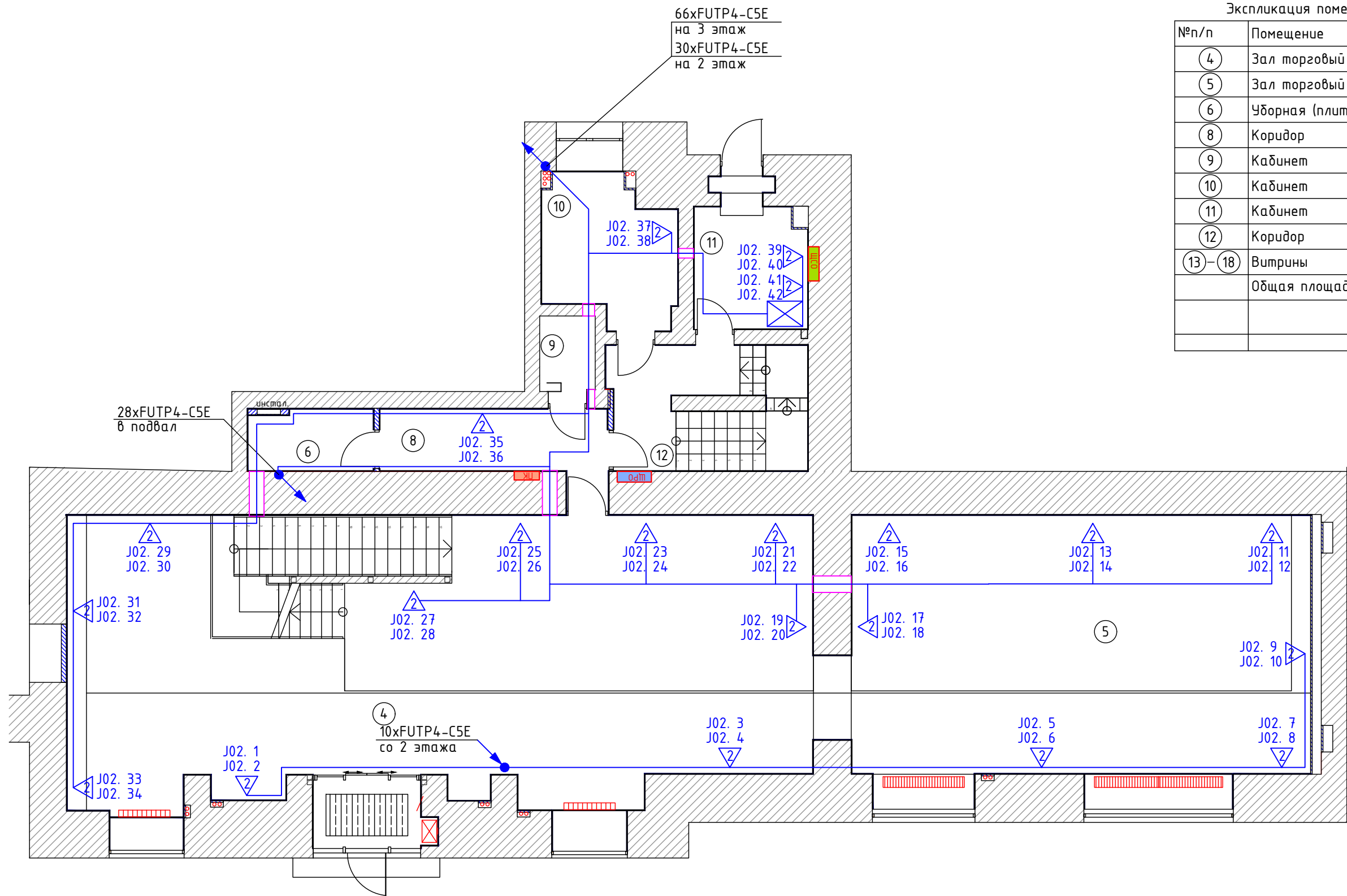

Взам. инв. N

Подп. и дата

Инв. N подл.

Заказчик: владелец магазина						Ф2017.101702.СКС			
Дизайн-проект интерьера магазина по адресу:						Москва, Новинский бульвар, дом 18, стр.1			
Изм.	Кол.	Лист	№док.	Подп.	Дата	Структурированная кабельная сеть	Стадия	Лист	Листов
Разработал	Гришенин						Р	1	1
Проверил	Останков					План размещения оборудования и разводки кабельных трасс. Подвал			
Гл. инженер	Масычев								
Н. контр.	Останков								
Утвердил	Ткачев								

№п/п	Помещение	S пола м2
4	Зал торговый	117,65м2
5	Зал торговый	65,71м2
6	Уборная (плитка)	4,10м2
8	Коридор	7,72м2
9	Кабинет	2,70м2
10	Кабинет	9,64м2
11	Кабинет	8,51м2
12	Коридор	6,20м2
13-18	Витрины	5,60м2
Общая площадь 1 этажа		227,83м2
		914,23м2



Согласовано:			
Взам. инв. N			
Подп. и дата			
Инв. N подл.			

Заказчик: владелец магазина Ф2017.101702.СКС						
Дизайн-проект интерьера магазина по адресу: Москва, Новинский бульвар, дом 18, стр.1						
Изм.	Кол.	Лист	№док.	Подп.	Дата	
Разработал		Гришенин				
Проверил		Останков				
Гл. инженер		Масычев				
Н. контр.		Останков				
Утвердил		Ткачев				
Структурированная кабельная сеть				Стадия	Лист	Листов
				Р	1	1
План размещения оборудования и разводки кабельных трасс. 1 этаж						

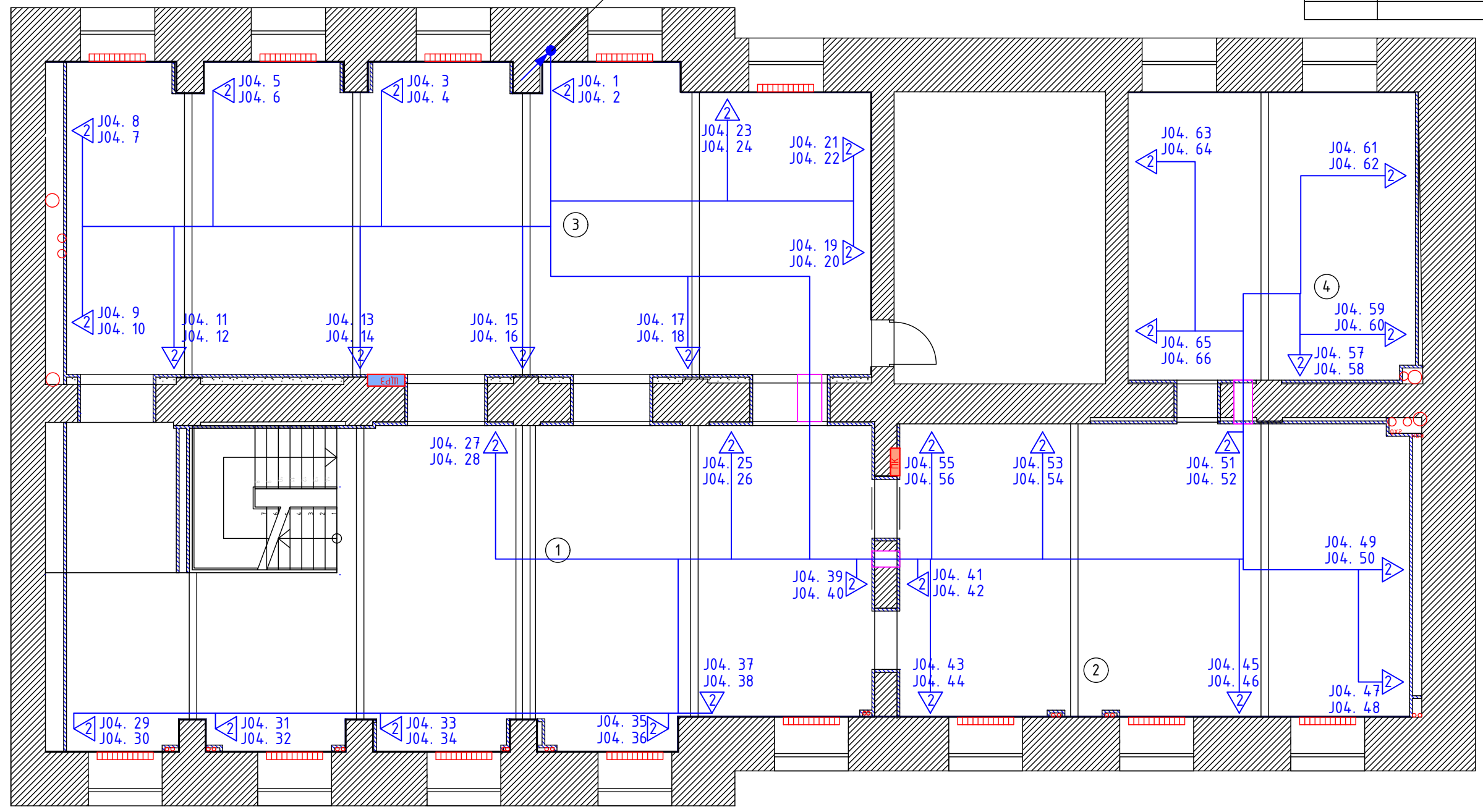




Экспликация помещений 3 этажа

№п/п	Помещение	S пола м2
①	Зал торговый	99,70м2
②	Зал торговый	68,49м2
③	Зал торговый	115,34м2
④	Подсобное помещение	37,90м2
Общая площадь 3 этажа		321,43м2
Общая площадь помещения		914,23м2

66xFUTP4-CSE  
с 1 этажа



Согласовано:

Взам. инв. N	
Подп. и дата	
Инв. N подл.	

Заказчик: владелец магазина						Ф2017.101702.СКС			
Дизайн-проект интерьера магазина по адресу:						Москва, Новинский бульвар, дом 18, стр.1			
Изм.	Кол.	Лист	№док.	Подп.	Дата	Структурированная кабельная сеть	Стадия	Лист	Листов
Разработал			Гришенин				Р	1	1
Проверил			Останков			План размещения оборудования и разводки кабельных трасс. 3 этаж			
Гл. инженер			Масычев						
Н. контр.			Останков						
Утвердил			Ткачев						

