План 1 этажа

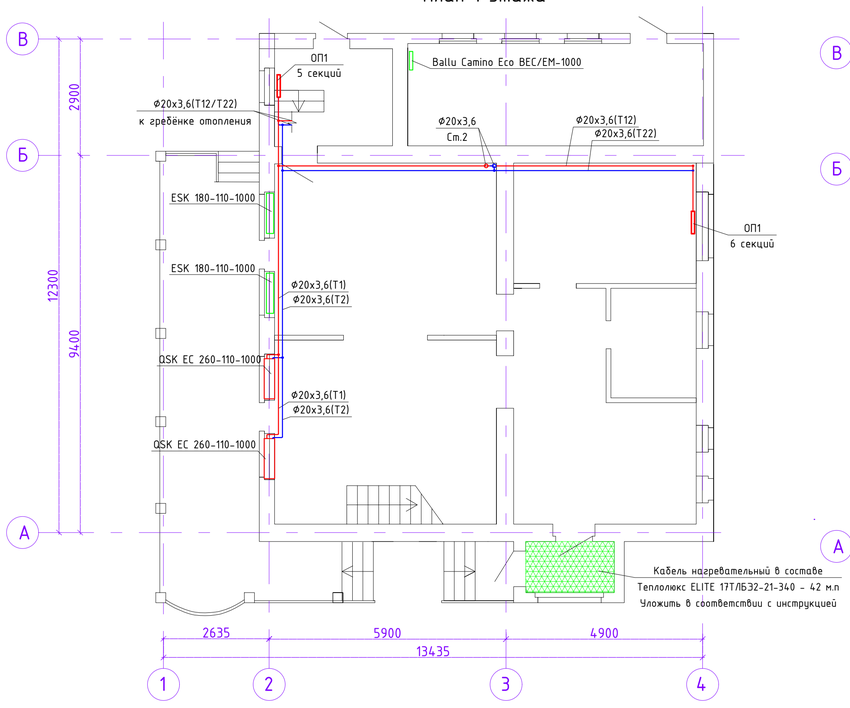

План 2 этажа

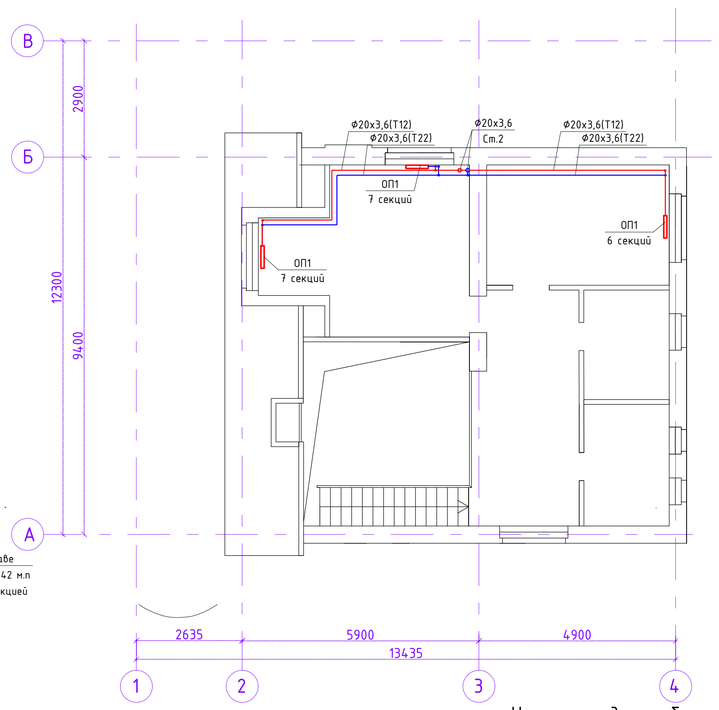

Разрез пола

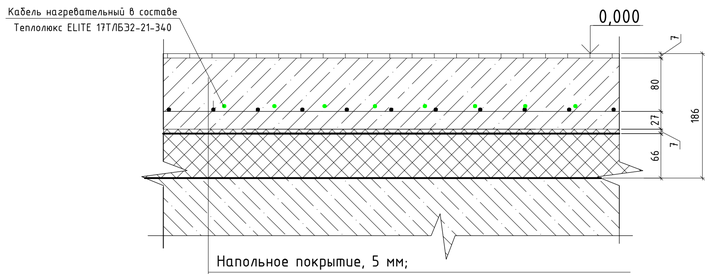

Напольное покрытие, 5 мм;
Стяжка ЦПР М200, 80 мм
Сетка AIII Ф4 50х50
Тепловая изоляция "Магнофлекс с-1,2", 5 мм;
Плита из экструдированного пенополистирола, 50 мм.
Стяжка черновая армированная

Схема обвязки ОП1

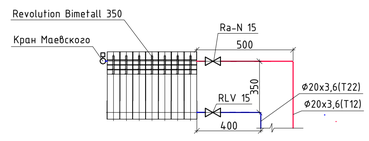

Узел прохода трубы полипропиленовой через стену

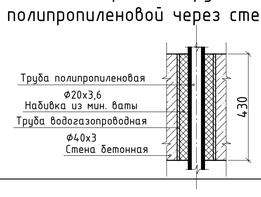

Изм.	Кол.уч.	Лист	Док.	Подпись	Дата		Стадия	Лист	Листов

План 1 этажа

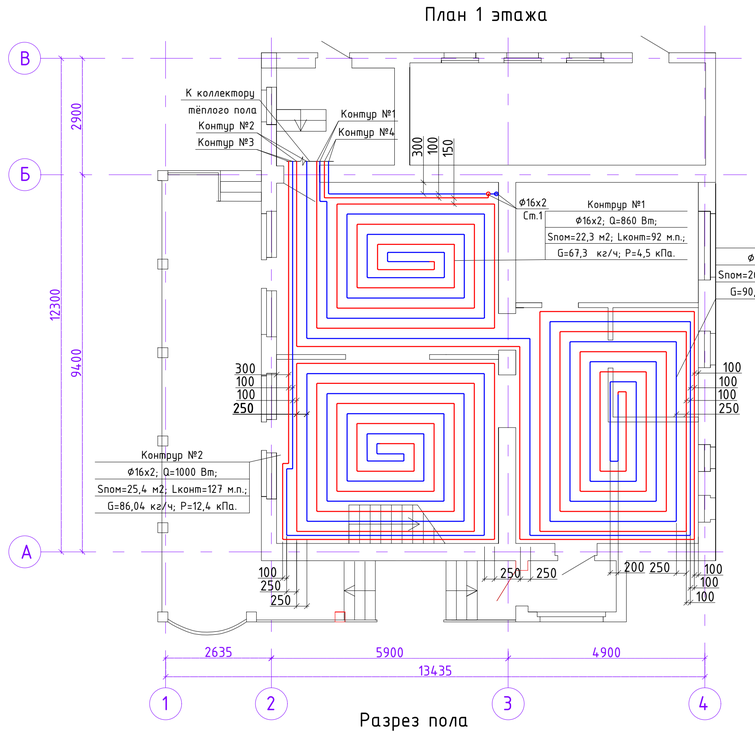

План 2 этажа

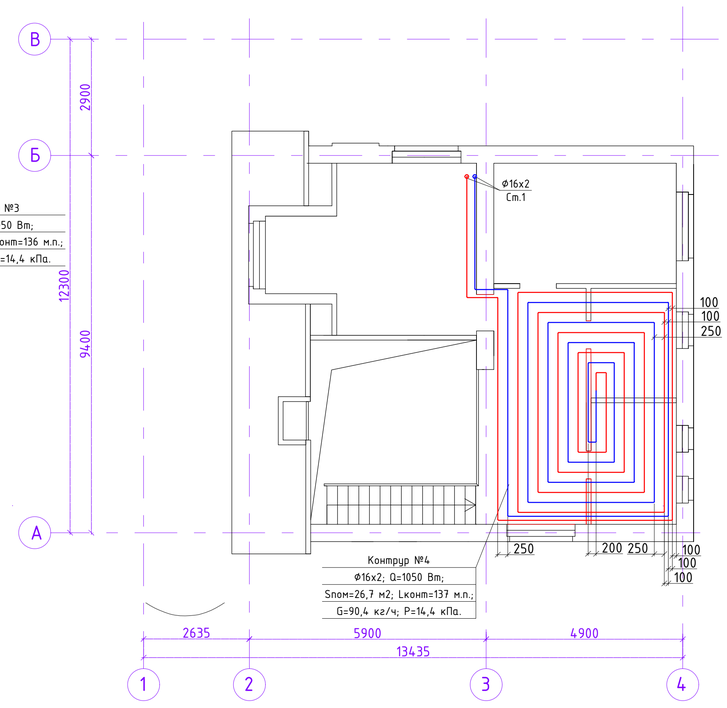

Разрез пола

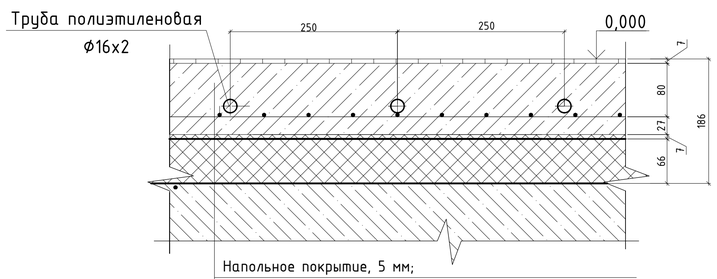

Напольное покрытие, 5 мм;
Стяжка ЦПР М200, 80 мм
Сетка AIII Ф4 50х50
Тепловая изоляция "Магнофлекс с-1,2", 5 мм;
Плита из экструдированного пенополистирола, 50 мм.
Стяжка черновая армированная

Изм.	Кол.уч.	Лист	Док.	Подпись	Дата		Стадия	Лист	Листов

Принципиальная схема

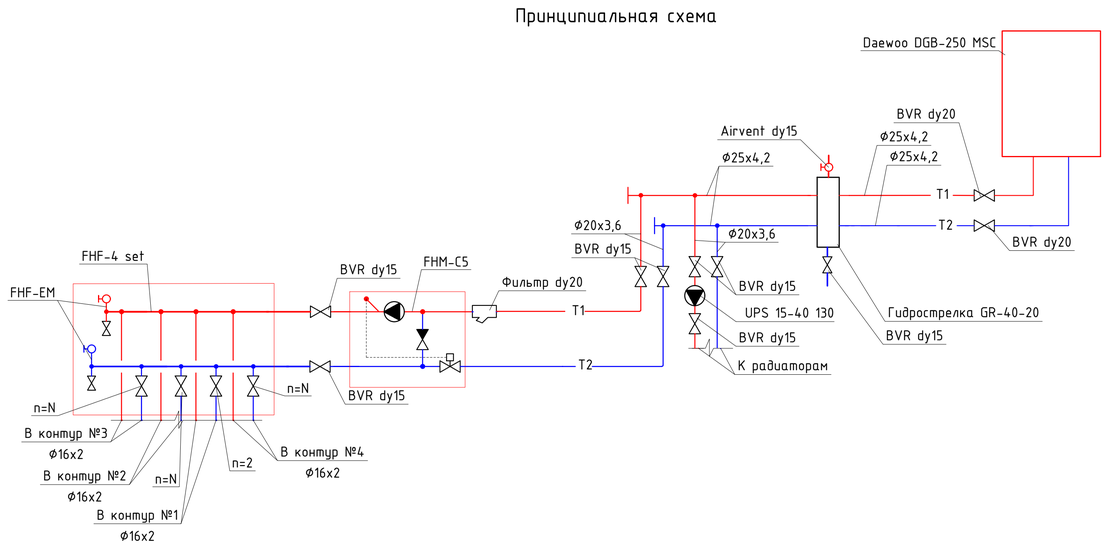

Примечания
1. Радиус скругления труб контуров теплого пола выполнить по месту. Принять не менее 300 мм.
2. Настройку балансировочных клапанов распределительного коллектора тёплого пола уточнить по месту.
3. По периметру контуров помещений с отопительными контурами тёплого пола проложить демпферную ленту.
4. Температуру теплоносителя в контуре тёплого пола принять T11/T21=45/35°C.
5. Температуру теплоносителя в радиаторном отоплении принять T1/T2=80/60°C.

Изм.	Кол.уч.	Лист	Док.	Подпись	Дата		Стадия	Лист	Листов