













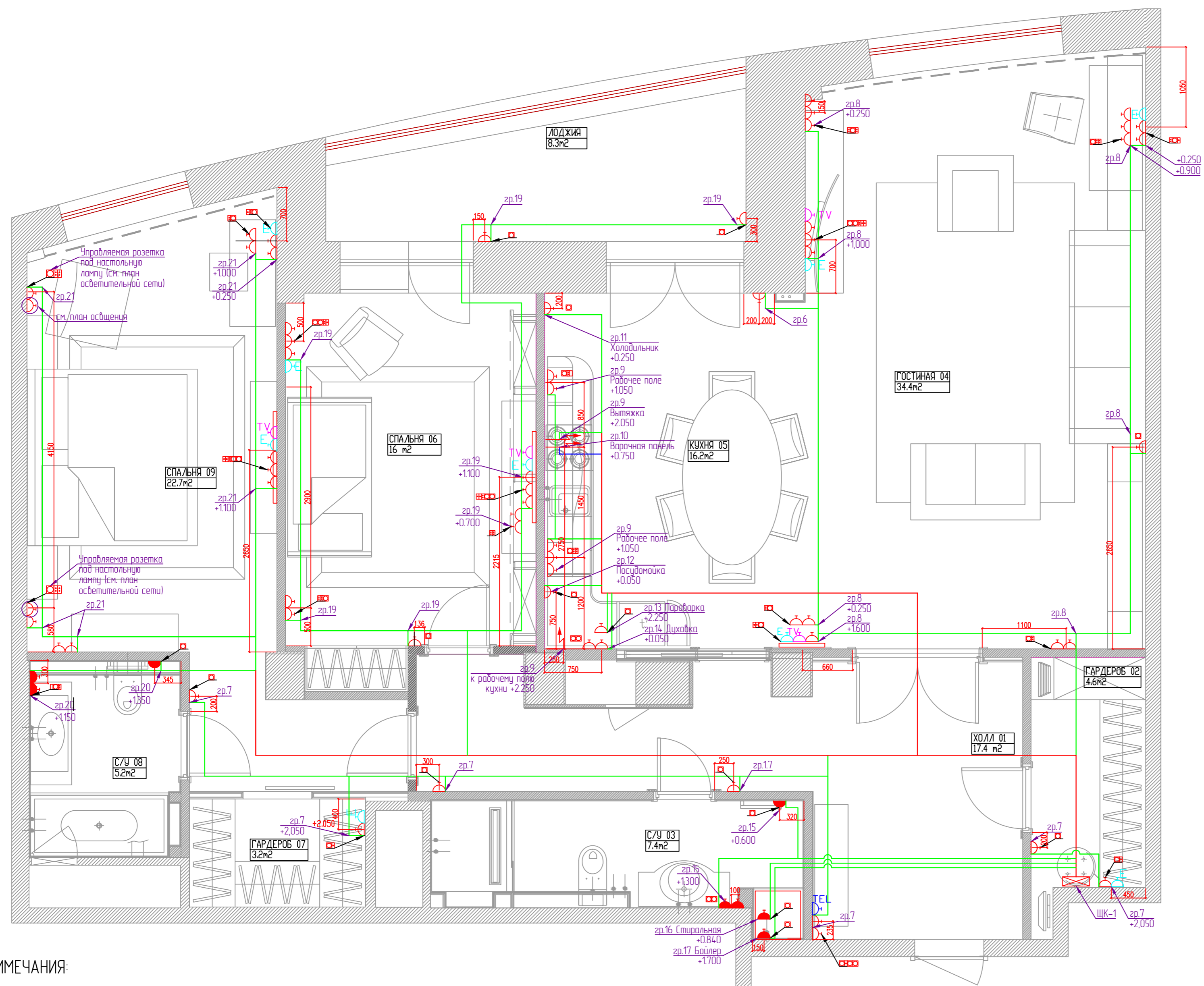


УСЛОВНЫЕ ОБОЗНАЧЕНИЯ

-  Розетка с заземлением
-  Телефон
-  Телевидение
-  Интернет/Локальная сеть/wi-fi
-  Щиток на слабые токи
-  Распределительный щиток
-  Розетка с заземл. (герм.)
-  Домофон на отм. +1.500 от ЧП
-  Канальный вентилятор
-  Подключение оборудования
-  Регулятор теплых полов
-  Кабель электрический. ВВГнг-Лs 3x2,5
-  Кабель электрический. ВВГнг-Лs 5x4
-  Пучок параллельно проложенных К/Л



ПРИМЕЧАНИЯ:

- 1 Кабельные трассы прокладывать скрыто в бетонной подготовке пола, в штробах стен, с последующим заштукатуриванием, в полостях стен, возводимых из пазогребневых плит и ГКЛ в негорючей ПВХ трубе, кабелем марки ВВГнг-Лs. При монтаже выдерживать расстояние между силовыми и слаботочными сетями не менее 100мм.
- 2 Розеточные блоки установить на отметке +0.250 от ЧП, кроме оговоренных (см. развертки по стенам)
- 3 Привязки даны по центру блоков.
- 4 Установку розеточных блоков, панелей управления и регулирования производить согласно проекту интерьеров квартиры.
- 5 Питание панели домофона от слаботочного щита

						102-0517 30М			
						Квартира по адресу:			
Изм.	Колуч.	Лист	№ док	Подпись	Дата	Электроосвещение и электрооборудование	Студия	Лист	Листов
Разраб.	Потеминский				5.2017		РД	7	12
Пробер.					5.2017				
ГИП									
						План силовой и розеточной. М60			

Создано	
Взаимный №	
Подп. и дата	
Инд. № подл.	