Типовые поперечные профили. М 1:100

Поперечный профиль вдоль ТТК
Тип 1

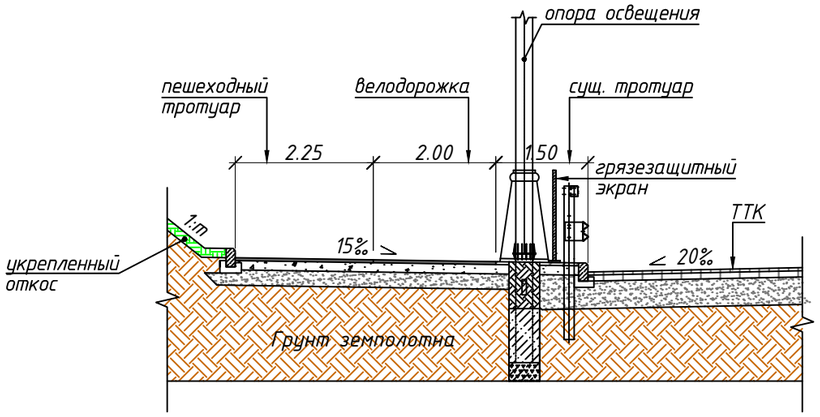

Поперечный профиль вдоль ТТК
Тип 2

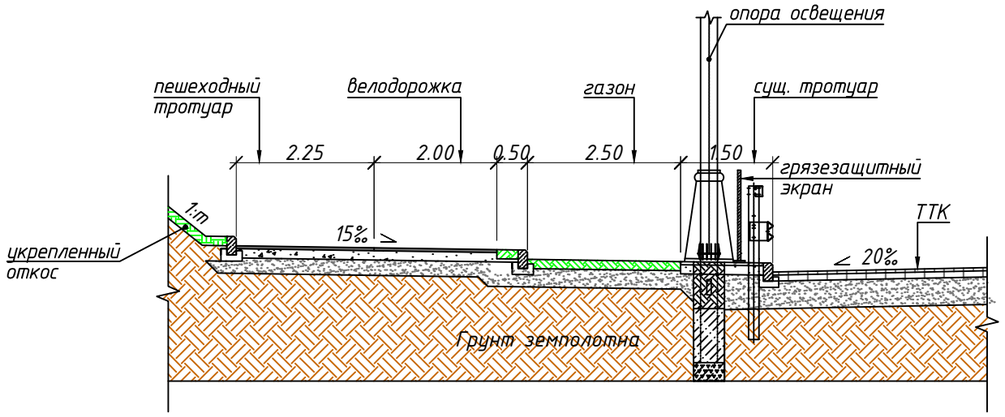

1 – 1
(зона вдоль подпорной стены)

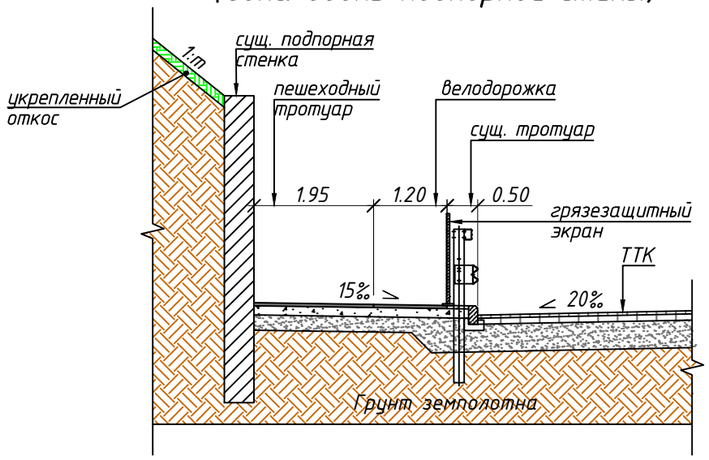

2 – 2
(вдоль инженерной газовой сети)

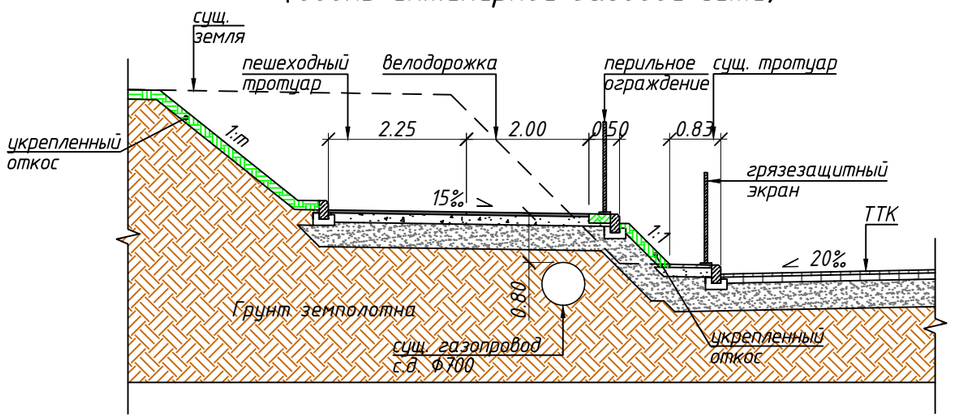

Примечание:

1. Поперечные профили показаны по наиболее затруднительным участкам;
2. Все размеры даны в метрах.

Изм.	Кол.уч.	Лист	N Док	Подпись	Дата	Разработка вариантов пешеходного и велосипедного маршрутов			
Разработал						Пешеходный и велосипедный маршрут	Стадия	Лист	Листов
Проверил							П	1	1
ГИП									
Н.контр.						Типовые поперечные профили проектируемых тротуаров и велодорожек. М 1:100			

Согласовано

Взам. инв. N°

Подпись и дата

Инв. N° подл.

Plot date:3 марта 2017

ID 18055

Формат А3