

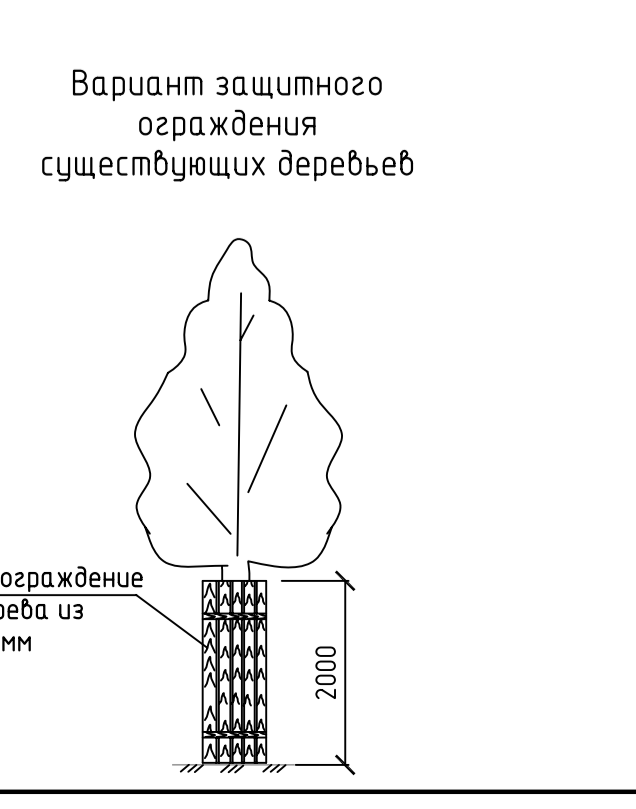
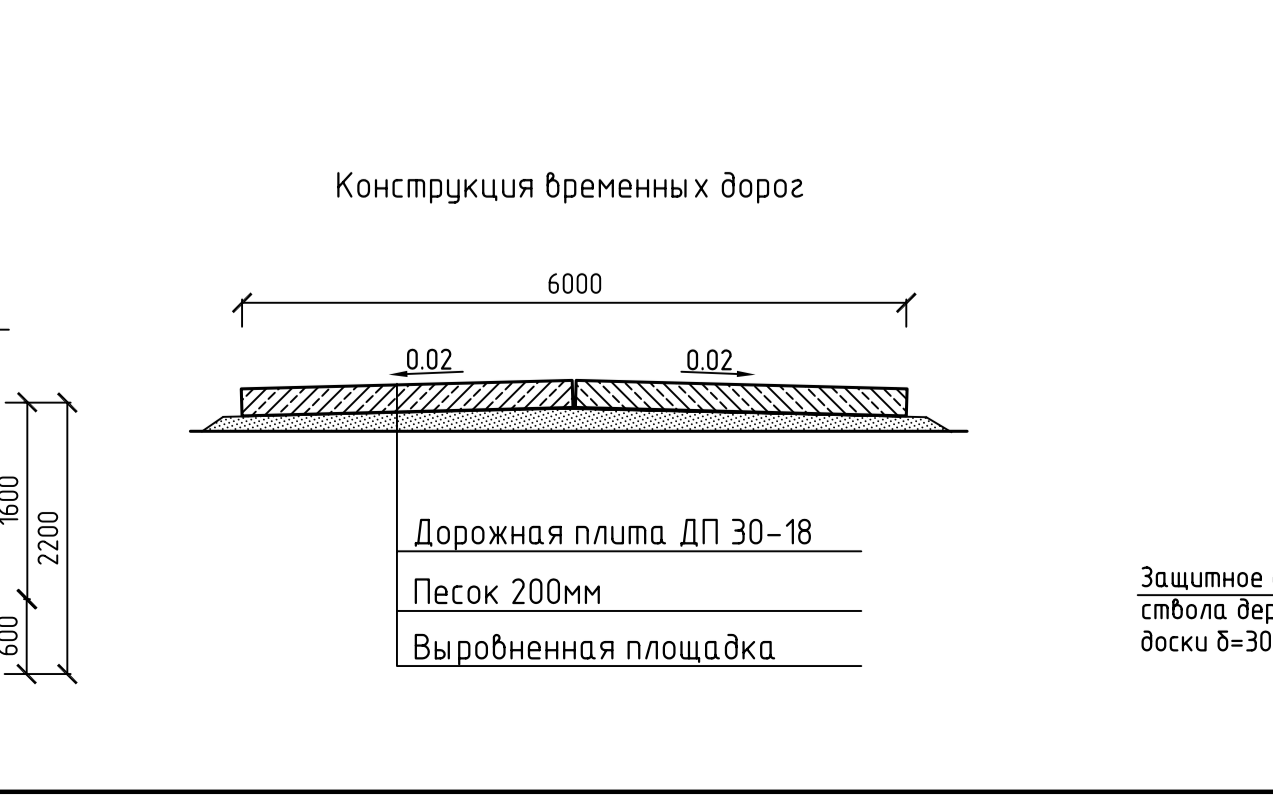
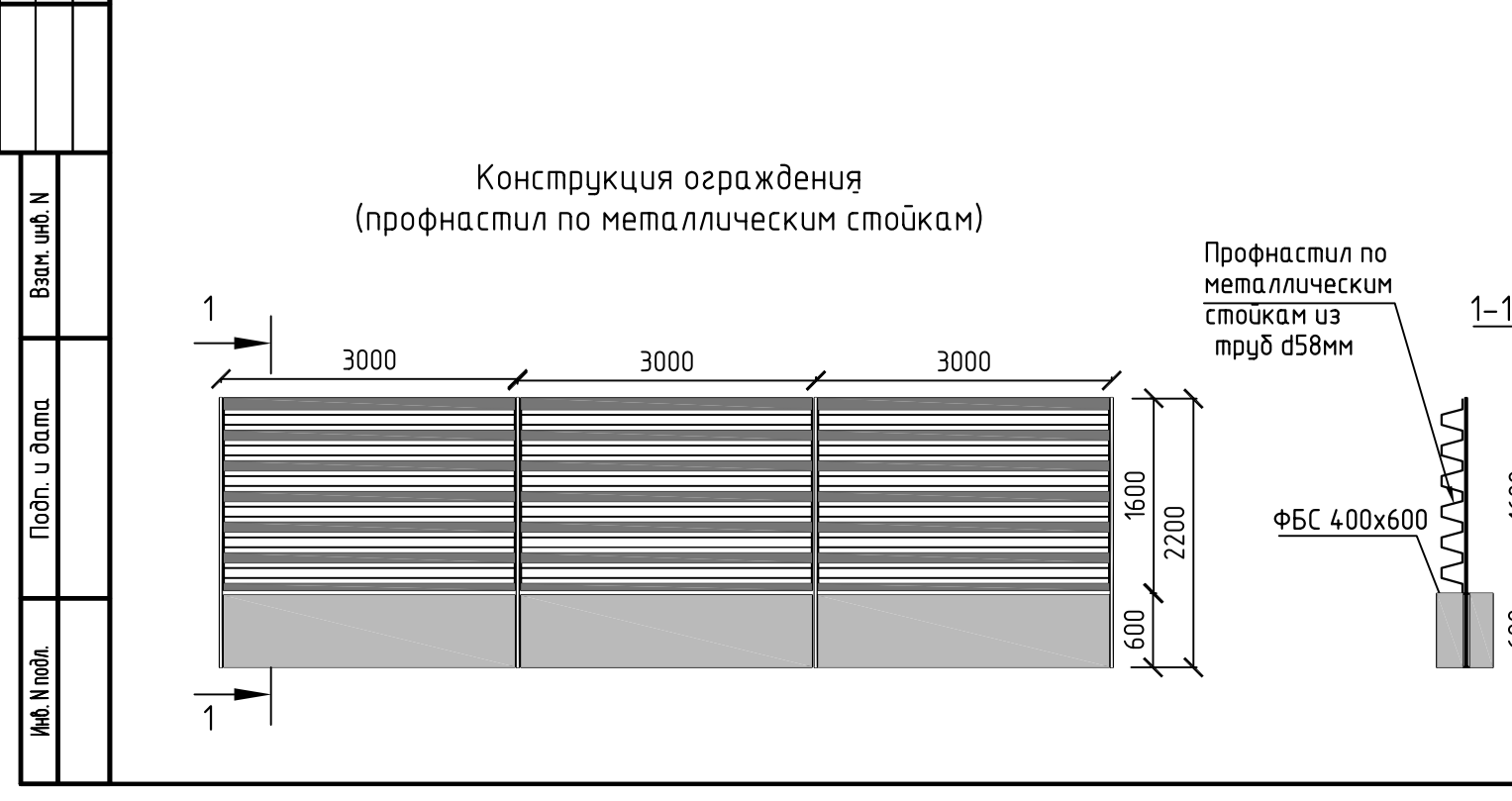
Экспликация капитальных зданий и сооружений

Номер на плане	Наименование
1	Главное обслуживающее здание
2	Главное зрительские трибуны
3	Сторожевые трибуны на склоне
4	Сторожевые трибуны на склоне + коннекторы
5	Судейская вышка
6	Трамплин К95
7	Трамплин К125
8	Сторожевая вышка
9	Технический центр

Экспликация временных зданий и сооружений

Номер на плане	Наименование
1	Бытовой блок
2	Столовая на 350 посадочных мест (заготовочная)
3	Помещение для обогрева рабочих
4	Уборная
4.1	Туалетные кабины на 500 посадочных
5	Контора
6	Помещение для представления авторского надзора и заказчиков
7	Диспетчерская
8	Медпункт IV кат.
9	Склады
9.1	Открытая площадка
9.2	Навес
9.3	Материально-технический
10	Мытьё колёс автотранспорта
11	Мастерские:
11.1	- ремонтно-механическая
11.2	- плотничья
11.3	- арматурная

- Условные обозначения:
- Граница проектируемого участка 1-й очереди комплекса
 - Граница проектируемого участка 2-й очереди комплекса
 - Граница участка дополнительного земельного вклада
 - Существующая просека (дорога на период строительства)
 - Временные дороги по трассе проектируемых из ж/б плит
 - Существующие здания и сооружения
 - Проектируемые здания и сооружения
 - Тоннель
 - Временные бытовые помещения
 - Открытые складские площадки
 - Место расположения контрольного груза
 - Знак ограничения скорости
 - Навесы
 - Закрываемые склады
 - Опасная зона работы крана
 - Рабочая зона крана
 - Направление монтажа стреловых кранов
 - Ограждение площадки строительства
 - Верёвка
 - Направление обжима автотранспорта
 - Временные сети:
 - водопровода
 - канализации
 - электропитания
 - Проектор
 - Наружное освещение на металлических опорах



Технико-экономические показатели строительства

№ п/п	Наименование	Показатели
1	Площадь вымощенных дорог и площадок с покрытием из ж/б плит	235219 м ²
2	Площадь открытых складов	1800 м ²
3	Площадь инвентарных временных зданий	1426,01 м ²
4	Протяженность ограждения строительной площадки	2053 м

Общие указания и применения см. лист 08307-JRT-PD-POS-004

Имя	Колуч	Лист	Масштаб	Дата
Разработал	Рисовал	Проверил		
Исполнитель				

08307-JRT-PD-POS-002

Проект: Комплекс трамплинов К-125, К-95 вместимостью 15 тыс. зрителей (проектные и изыскательские работы, строительство)

Организация строительства: Стадия: Лист: 2 из 5

Спроектировано: Стадия: Лист: 2 из 5

ООО "Архитектурно-инженерная компания "Кольберг"
 Масштаб: М 1:200
 Коллегиум: Фирма: АИ