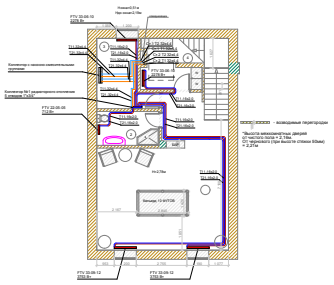

Присоединение радиатора "из стены"

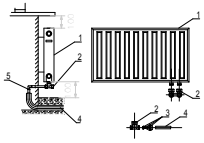

1 - радиатор тип FTV (вентильный) с присоединительной резьбой 3/4" евроконус
2 - узел присоединительный прямой
3 - присоединение для металлопластиковой трубы 16(2,0)х3/4" евроконус никелированное
4 - труба металлопластиковая 16(2,0)
5 - угольник прессовый 16х16 мм для трубы 16(2,0)
УСТАНОВКА ОБЯЗАТЕЛЬНА!

Примечание: указаны минимальные размеры до пола и подоконника соответственно.

Примечания:
1. Трубы отнесены от стен условно.
2. Трубы проложить в выравнивающей стяжке пола на расстоянии не более 250 мм от стен, если не указано иное.
3. Все трубы изолировать утеплителем "Энергофлекс" σ=9 мм.
4. Неуказанные диаметры труб - D16 мм металлопласти.

ЭКСПЛИКАЦИЯ
1. ИГРОВАЯ (БИЛЬЯРДНАЯ)
2. ВАННАЯ
3. КОТЕЛЬНАЯ
4. ПОСТИРОЧНАЯ-СУШКА

ПОДВАЛ

ПЛОЩАДЬ ПОДВАЛА 81.2 М2

							ОВ
Изм.	Кол.уч.	Лист	Nдок.	Подп.	Дата	Жилой дом по адресу: Московская область,	
Разработал		Черн				Жилой дом	Стадия: п; Лист: 8; Листов: 14
Проверил							
Утвердил						Отопление. Цокольный этаж.	

Согласовано
Взамен инв. №
Подпись и дата
Инв. № подл.

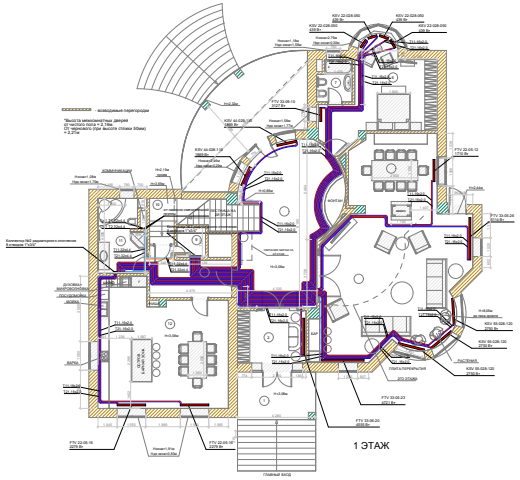

Присоединение радиатора FTV и конвектора KSV "из стены"

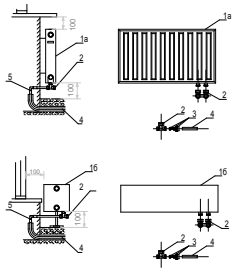

1а - радиатор тип FTV (вентильный) с присоединительной резьбой 3/4" евроконус
1б - конвектор тип KSV (вентильный) с присоединительной резьбой 3/4" евроконус
2 - узел присоединительный прямой
3 - присоединение для металлопластиковой трубы 16(2,0)х3/4" евроконус никелированное
4 - труба металлопластиковая 16(2,0)
5 - угольник прессовый 16х16 мм для трубы 16(2,0)
УСТАНОВКА ОБЯЗАТЕЛЬНА!

Примечание: указаны минимальные размеры до пола, остекления и подоконника соответственно.

Примечания:
1. Трубы отнесены от стен условно.
2. Трубы проложить в выравнивающей стяжке пола на расстоянии не более 250 мм от стен, если не указано иное.
3. Все трубы изолировать утеплителем "Энергофлекс" σ=9 мм.
4. Неуказанные диаметры труб - D16 мм металлопласти.

1 ЭТАЖ

ЭКСПЛИКАЦИЯ
1. КРЫЛЬЦО
2. ТАМБУР ТЕПЛЫЙ (ГАРДЕРОБ)
3. ХОЛЛ
4. ГОСТЕВАЯ
5. СТОЛОВАЯ
6. СПАЛЬНЯ 1
7. ВАННАЯ 1
8. КОРИДОР
9. КЛАДОВАЯ МАЛ.
10. ЛЕСТНИЦА В ПОДВАЛ
11. ВАННАЯ ГОСТЕВАЯ
12. КУХНЯ-СТОЛОВАЯ
13. ТЕРРАСА
14. ЛЕСТНИЦА ТЕРРАСЫ

							ОВ
Изм.	Кол.уч.	Лист	Nдок.	Подп.	Дата	Жилой дом по адресу: Московская область,	
Разработал		Черн				Жилой дом	Стадия: п; Лист: 9; Листов: 14
Проверил							
Утвердил						Отопление. Первый этаж.	

Согласовано
Взамен инв. №
Подпись и дата
Инв. № подл.

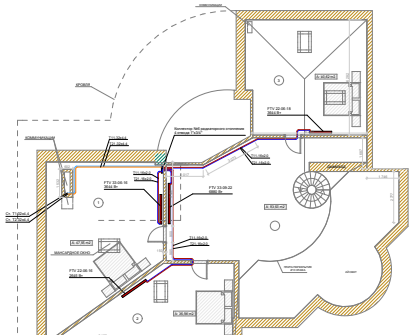

МАНСАРДА

ПЛАН РАССТАНОВКИ МЕБЕЛИ И ОБОРУДОВАНИЯ

Присоединение радиатора "из стены"

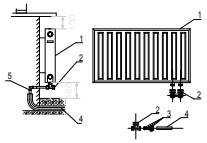

1 - радиатор тип FTV (вентильный) с присоединительной резьбой 3/4" евроконус
2 - узел присоединительный прямой
3 - присоединение для металлопластиковой трубы 16(2,0)х3/4" евроконус никелированное
4 - труба металлопластиковая 16(2,0)
5 - угольник прессовый 16х16 мм для трубы 16(2,0)
УСТАНОВКА ОБЯЗАТЕЛЬНА!

Примечание: указаны минимальные размеры до пола и подоконника соответственно.

Примечания:
1. Трубы отнесены от стен условно.
2. Трубы проложить в выравнивающей стяжке пола на расстоянии не более 250 мм от стен, если не указано иное.
3. Все трубы изолировать утеплителем "Энергофлекс" σ=9 мм.
4. Неуказанные диаметры труб - D16 мм металлопласти.

							ОВ
Изм.	Кол.уч.	Лист	Nдок.	Подп.	Дата	Жилой дом по адресу: Московская область,	
Разработал		Черн				Жилой дом	Стадия: п; Лист: 11; Листов: 14
Проверил							
Утвердил						Отопление. Мансардный этаж.	

Согласовано
Взамен инв. №
Подпись и дата
Инв. № подл.

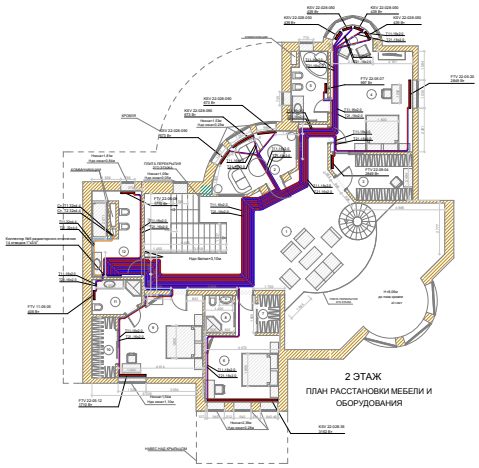

Присоединение радиатора FTV и конвектора KSV "из стены"

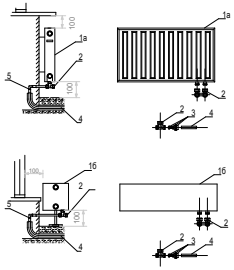

1а - радиатор тип FTV (вентильный) с присоединительной резьбой 3/4" евроконус
1б - конвектор тип KSV (вентильный) с присоединительной резьбой 3/4" евроконус
2 - узел присоединительный прямой
3 - присоединение для металлопластиковой трубы 16(2,0)х3/4" евроконус никелированное
4 - труба металлопластиковая 16(2,0)
5 - угольник прессовый 16х16 мм для трубы 16(2,0)
УСТАНОВКА ОБЯЗАТЕЛЬНА!

Примечание: указаны минимальные размеры до пола, остекления и подоконника соответственно.

Примечания:
1. Трубы отнесены от стен условно.
2. Трубы проложить в выравнивающей стяжке пола на расстоянии не более 250 мм от стен, если не указано иное.
3. Все трубы изолировать утеплителем "Энергофлекс" σ=9 мм.
4. Неуказанные диаметры труб - D16 мм металлопласти.

2 ЭТАЖ

ПЛАН РАССТАНОВКИ МЕБЕЛИ И ОБОРУДОВАНИЯ

ЭКСПЛИКАЦИЯ
1. ХОЛЛ
2. ЧАЙНАЯ
3. ГАРДЕРОБНАЯ
4. СПАЛЬНЯ 2
5. ВАННАЯ 2
6. СПАЛЬНЯ 3
7. ГАРДЕРОБ 3
8. ВАННАЯ 3
9. СПАЛЬНЯ 4
10. ГАРДЕРОБ 4
11. ВАННАЯ 4
12. ВАННАЯ 5

							ОВ
Изм.	Кол.уч.	Лист	Nдок.	Подп.	Дата	Жилой дом по адресу: Московская область,	
Разработал		Черн				Жилой дом	Стадия: п; Лист: 10; Листов: 14
Проверил							
Утвердил						Отопление. Второй этаж.	

Согласовано
Взамен инв. №
Подпись и дата
Инв. № подл.